



IV PSR 1° anno



CAMPANIA SOCIALE

Ambito: N13 AMBITO N13

Comune Capofila: Ischia

Ambito: N13 AMBITO N13
Annualità: 2019 PSR IV PSR 1° anno

Vers. in corso

A :: Informazioni Ente territoriale**A.1 :: Dati Ente**

Comune Ente capofila:	Ischia	Numero comuni:	7		
Superficie territoriale::	50,81	Totale popolazione:	74.607,00	Popolazione > 64:	15.133,00

A.2 :: Ufficio di Piano


Indirizzo:	VIA IASOLINO 1				
Cap:	80077	Città:	Ischia	Prov:	NA
Telefono:	081-3333261	fax:	0813333201		
e-mail:	servizisociali@comuneischia.it		pec:	servizisociali@pec.comuneischia.it	
Sito Web:				Data aggiornamento:	09/11/2020 13:26:12

A.3 :: Sede Legale Capofila o altra forma associativa

Forma associativa:	Convenzione				
IBAN:	IT22H0103039931000063120618	Codice fiscale	00643280639		
Indirizzo:	Comune Ischia Via iasolino 1				
Cap:	80077	Città:	Ischia	Prov:	NA
Telefono:	081-3333261	fax:	0813333201		
e-mail:	protocollo@pec.comuneischia.it		pec:	protocollo@pec.comuneischia.it	
Sito Web:				Data aggiornamento:	09/11/2020 13:26:12

A.4 :: Coordinatore Ufficio di Piano

Cognome:	MAZZELLA	Nome:	PAOLA		
Telefono:	081-3333261	Cellulare		fax:	
e-mail:	mazzella paola@comuneischia.it		e-mail istituzionale:		
Data aggiornamento:	09/11/2020 13:26:12				



Ambito: N13 AMBITO N13

Annualità: 2019 PSR IV PSR 1° anno

Vers. in corso

:: Referente (se diverso da coordinatore)

Cognome:		Nome:	
----------	--	-------	--

CF:	
-----	--

Telefono:		e-mail:	
-----------	--	---------	--

A.5 :: Altri recapiti

Recapito1:	
------------	--

Recapito2:	
------------	--


:: Sindaco Comune Capofila o Legale Rappresentante Consorzio

Cognome:	FERRANDINO	Nome:	VINCENZO
----------	------------	-------	----------

Telefono:	0813333205	Cellulare	3939124748	fax:	
-----------	------------	-----------	------------	------	--

e-mail:	sindaco@comuneischia.it	e-mail istituzionale:	staffsindaco@pec.comuneischia.it
---------	-------------------------	-----------------------	----------------------------------

Data aggiornamento:	09/11/2020 13:26:12
---------------------	---------------------



Ambito: N13 AMBITO N13

Annualità: 2019 PSR IV PSR 1° anno


Vers. in corso

B :: Informazioni Amministratore accreditamento**B.1 :: Dati Ente**

Comune Ente capofila:	Ischia	Numero comuni:	7		
Superficie territoriale::	50,81	Totale popolazione:	74.607,00	Popolazione > 64:	15.133,00

B.2 :: Amministrazione competente a rilasciare autorizzazioni e accreditamento

Indirizzo:	Via iasolino n. 1				
Cap:	80077	Città:	Ischia	Prov:	063
Telefono:	081.3333220	Fax:	081.3333201		
E-mail:	servizisociali@comuneischia.it		Pec:	servizisociali@pec.comuneischia.it	
Responsabile del procedimento:	Rag. Salvatore Marino				
Data aggiornamento:	22/12/2017 00:07:45				



Ambito: N13 AMBITO N13

Annualità: 2019 PSR IV PSR 1° anno


Vers. in corso

C :: Scheda Profilo Comunità**C.1** :: Dati Ente

Comune capofila:	Ischia	Numero comuni:	7		
Superficie territoriale:	50,81	Totale popolazione:	74.607,00	Popolazione>64:	15.133,00

C.2 :: Dati

Area	Indicatore	Descrizione
Le infrastrutture del territorio	Strutture per il tempo libero (teatri, cinema, impianti sportivi, ecc...)	Nel Territorio dell'Ambito N13, comprendente le Isole di Ischia e Procida, sono presenti diverse strutture per il tempo libero e nel dettaglio: tre sale cinematografiche, di cui una sita nel Comune di Ischia, una nel Comune di Forio e una nel Comune di Procida; due teatri, uno greco situato nei Giardini "La Mortella"- località Zaro nel Comune di Forio, ed uno sito nel Comune di Ischia presso il "Centro Polifunzionale"; la biblioteca comunale "Antoniana", sita in Ischia Ponte; dodici impianti sportivi; sette parchi termali, di cui: "Parco Sorgente Nitrodi" presso il Comune di Barano d'Ischia, le "Terme di Cavascura", i "Giardini Aphrodite" ed il "Tropical" situati nel Comune di Serrara-Fontana, i "Giardini Poseidon" nel Comune di Forio, il "Parco Negombo" nel Comune di Lacco Ameno ed il "Parco Termale Castiglione" nel Comune di Casamicciola Terme. Tra i musei: il "Castello Aragonese", il Palazzo d'Avalos, antico castello e poi anche ex carcere, a Procida; il "Museo Diocesano", "la Colombaia", una villa situata sotto un fitto bosco di lecci, sul promontorio di Zaro, abitazione negli anni '50 del regista Luchino Visconti, il "Museo del Mare", "il Torrione", venne costruito nel 1480 per difendere gli abitanti foriani dagli assalti dei Saraceni, il "Museo di Santa Restituta", il "Museo Pithecusae-Villa Arbusto. A Procida è possibile visitare l'Abbazia e l'intero borgo antico di Terra Murata. Baie e spiagge delle Isole di Ischia e Procida, tra cui le più note: baia dei Maronti in Barano d'Ischia, baia di Cartaromana in Ischia, spiagge di Citara, Chiaia, S. Francesco, baia di Sorgeto in Forio, S. Montano in Lacco Ameno, la spiaggia della Corricella, la Marina Grande e l'Isola di Vivara in Procida.
Le infrastrutture del territorio	Associazioni (artistiche, culturali, ricreative, religiose, di volontariato, ecc. ...)	Nelle Isole di Ischia e Procida sono presenti diverse associazioni, soprattutto con scopo di natura culturale. Tali associazioni culturali organizzano iniziative e realizzano incontri di grande interesse per la popolazione residente e per i turisti che vengono in villeggiatura nelle Isole di Ischia e Procida. Anche l'attività di volontariato ad Ischia e Procida è molto presente ed attiva, tanto da determinare nell'anno 2012 la costituzione del "Forum del Terzo Settore", espressione delle diverse associazioni di volontariato che cercano di dare una risposta concreta alle esigenze del territorio. Associazione per il Comune Unico dell'isola d'Ischia; F.I.D.A.P.A. (Federazione Italiana Donne Arte, Professioni e Affari); Garden Club; CEIC Centro Etnografico delle Isole Campane; Associazione "il germoglio" per la diffusione dello Yoga; Associazione Filatelica e Numismatica "Morgera"; Coro Inarime; Associazione "la ghironda"; Lega Navale; Yacht Club; Legambiente; Lega per la difesa del cane; WWF; A.V.O. Associazione Volontari ospedalieri; GARFI - Associazione Volontari; Associazione per la Festa a mare agli Scogli di S. Anna - Ischia Ponte; Associazione Banda Musicale "Città d'Ischia". Inoltre vari comitati ed associazioni lavorano per promuovere turisticamente il territorio e fornire servizi ed iniziative per i residenti. Molte anche le associazioni sportive che svolgono l'attività su tutta l'isola per i giovani isolani. In totale si possono contare circa n. 100 associazioni di varia natura: artistiche, culturali, ricreative, religiose e di volontariato.



Ambito: N13 AMBITO N13

Annualità: 2019 PSR IV PSR 1° anno


Vers. in corso

C :: Scheda Profilo Comunità**C.1** :: Dati Ente

Comune capofila:	Ischia	Numero comuni:	7		
Superficie territoriale:	50,81	Totale popolazione:	74.607,00	Popolazione > 64:	15.133,00

C.2 :: Dati

Area	Indicatore	Descrizione
Le infrastrutture del territorio	Luoghi di culto, luoghi di ritrovo, le risorse informali comunitarie, ecc.	Il patrimonio artistico-culturale delle isole di Ischia e Procida è valorizzato da numerose chiese. BARANO D'ISCHIA: Chiesa di San Sebastiano martire, della fine del 16° sec.; Chiesa di San Rocco, patrono del paese, è del 17° sec.; Chiesa di San Giorgio, del 16° sec.; Chiesa della natività della Madonna, del 17° sec fu sede di eremiti; CASAMICCIOLA TERME: Chiesa di Santa Maria Maddalena Penitente, del 16° sec; Chiesa Santa Maria della Pietà, del 17° sec., la Congregazione di S. Maria della Pietà; LACCO AMENO: Santuario di Santa Restituta, patrona dell'isola, del 4° sec. d.C.; Chiesa di Santa Maria delle Grazie, del '600; ISCHIA: Chiesa Cattedrale, annessa al Convento degli Agostiniani fino al 1809, dal 1810 è la nuova Cattedrale di Ischia; Chiesa collegiata dello Spirito Santo, detta "Chiesa dei Marinai", del 1570; Oratorio dell'Arciconfraternita di Santa Maria di Costantinopoli, del 1613, ristrutturato con i fondi dei fedeli ischitani emigrati negli U.S.A; Chiesa di Sant'Antonio, Rampe di Sant'Antonio, del 14° sec., dal 2003 ospita le spoglie di San Giovan Giuseppe della Croce, patrono dell'isola con Santa Restituta; Chiesa della Madonna delle Grazie, detta di San Pietro, del 1781; FORIO: Basilica Pontificia di S.Maria di Loreto, del 14° sec.; Chiesa di San Gaetano, fondata dai marinai nel 1655; Chiesa di San Francesco d'Assisi, del 1666; Arciconfraternita di S. Maria delle Grazie (visita poveri) del 1614; Chiesa di Santa Maria della Neve o Chiesa del Soccorso, uno dei simboli dell'isola; Chiesa di San Vito, Patrono di Forio, è Basilica Pontificia dal 1989, ha origini medievali; SERRARA FONTANA: Chiesa di Maria Santissima del Carmine; Chiesa di Santa Maria della Mercede; Chiesa di S.Michele Arcangelo, patrono di Sant'Angelo; PROCIDA: Chiesa San Leonardo, Santuario S. Maria Delle Grazie, Opera M.D. Scotto Pagliara Pp. Domenicani, Parrocchia Maria Ss. Della Pietà, Confraternita dei Turchini dell'Immacolata Concezione, Abbazia Parrocchiale di S. Michele Arc
Le infrastrutture del territorio	Situazione socio-lavorativa del territorio (presenza e/o prevalenza delle attività dei vari settori produttivi (primario, secondario e terziario) con indicazione delle realtà più significative	La situazione socio-lavorativa delle Isole di Ischia e Procida è caratterizzata dalla presenza di diverse attività. Per il settore produttivo primario, che comprende le attività derivanti dall'utilizzo delle risorse naturali, vi sono le attività di coltivazione della terra, dell'allevamento, della viticoltura e della pesca. Per l'isola d'Ischia, le origini vulcaniche ed il clima mite hanno favorito nel corso dei secoli l'agricoltura, con una diffusa coltivazione della vite e la produzione di vino. La pesca si è invece sviluppata in maniera molto modesta. Diverse sono le case vinicole. La presenza di imprese industriali è quasi nulla nel territorio. Il settore terziario è il più sviluppato nel territorio dell'Ambito N13. A partire dalla fine degli anni '50, l'isola d'Ischia ha avuto un forte sviluppo economico, grazie alla nascita dell'industria del turismo. Buona parte del suo successo è dovuto dalla presenza di numerosissime sorgenti termali, conosciute ed utilizzate fin dalle epoche più remote. Attualmente più del 70% degli oltre 300 alberghi ha annesso lo stabilimento termale e ben 125 sono gli stabilimenti convenzionati con il SSN. La ricettività alberghiera ed extra-alberghiera è di oltre 40 mila posti letto; gli esercizi di fittacamera sono oltre 2 mila, pari ad oltre un terzo dell'intera ricettività turistica della Regione Campania. Le presenze turistiche superano dal 1989 le 4 milioni di unità, di cui oltre il 60% straniera. Il fatturato diretto ed indotto supera i 280 milioni di euro annui, gli addetti al settore turistico si aggirano sulle 6.000 unità. Sull'isola di Procida è la marineria che, sebbene in forte calo, rimane ancora uno dei maggiori settori di occupazione. Quote della popolazione attiva si dedicano alla pesca commerciale con una discreta flotta peschereccia, mentre quote ancora inferiori sono dedite alla pesca commerciale con una discreta flotta peschereccia, mentre quote ancora inferiori sono dedite alla cantieristica o all'agr



Ambito: N13 AMBITO N13

Annualità: 2019 PSR IV PSR 1° anno


Vers. in corso

C :: Scheda Profilo Comunità**C.1** :: Dati Ente

Comune capofila:	Ischia	Numero comuni:	7		
Superficie territoriale:	50,81	Totale popolazione:	74.607,00	Popolazione>64:	15.133,00

C.2 :: Dati

Area	Indicatore	Descrizione
Le infrastrutture del territorio	Varietà e tipologia degli istituti di istruzione	Sull'isola di Procida è presente un Istituto Comprensivo e nel dettaglio, tre scuole dell'infanzia, tre istituti primari, una scuola secondaria di I grado, due istituti secondari di II grado tecnico- professionale (Nautico e Industria- Artigianato) e due istituti secondari di II grado (liceo linguistico e Scienze sociali). Sull'isola di Ischia sono presenti n. 3 circoli didattici, che comprendono ognuno una scuola dell'infanzia e una scuola primaria; n. 5 istituti comprensivi: scuola dell'infanzia, scuola primaria e scuola secondaria di I grado; 1 scuola secondaria di I grado; n. 4 istituti secondari di II grado (n. 1 Liceo, n. 1 Tecnico e n. 2 Professionali).
Le infrastrutture del territorio	Servizi di cura per minori ed anziani	Sul territorio delle isole di Ischia e Procida, i servizi offerti all'infanzia per la fascia 0-36 mesi risultano limitati all'attuazione, presso i Circoli Didattici di Forio, di Ischia, di Barano d'Ischia e di Casamicciola Terme, delle "Sezioni Primavera", offerta formativa di anticipazione scolastica a 24 mesi, per circa 70 minori. Voucher per l'acquisto di posti in ludoteche rivolti a bambini di età 0-36 mesi hanno contribuito all'abbattimento del costo del lavoro dei servizi familiari alla persona, spendibili presso strutture e/o soggetti privati-accreditati presenti sul territorio isolano, per circa 72 minori, con aumento costante della domanda. Presso l'Ambito N13 risultano in numero 7 le ludoteche autorizzate, di cui 3 ubicate a Procida, con 123 complessivi posti autorizzati. risultano finanziate da risorse del Piano PAC Infanzia e dal programma SIEI. E'attivo il Progetto P.I.P.P.I., finanziato dal Ministero Politiche Sociali, di implementazione del Servizio di Tutorato al minore e alla famiglia, con l'offerta di figure professionali (educatore, psicologo, assistente sociale) in una costante interazione tra Servizi sanitari, sociali e educativi. Per i servizi di cura rivolti agli anziani, un ruolo significativo è svolto dall'assistenza domiciliare socio-assistenziale tramite l'utilizzo di voucher spendibili presso Ditte autorizzate e accreditate, dagli ASSEGGNI DI CURA e dalla possibilità di fruire della rete dei servizi socio/sanitari integrati, quali la RSA e il Centro Diurno, le CURE DOMICILIARI INTEGRATE.



Ambito: N13 AMBITO N13

Annualità: 2019 PSR IV PSR 1° anno


Vers. in corso

C :: Scheda Profilo Comunità**C.1** :: Dati Ente

Comune capofila:	Ischia	Numero comuni:	7		
Superficie territoriale:	50,81	Totale popolazione:	74.607,00	Popolazione > 64:	15.133,00

C.2 :: Dati

Area	Indicatore	Descrizione
Le infrastrutture del territorio	Presenza di luoghi sanitari pubblici significativi (ospedali, cliniche, centri diagnostici, ecc.)	Due gli Ospedali presenti sul territorio delle isole di Ischia e Procida, l'uno, Ospedale "Anna Rizzoli", nel comune di Lacco Ameno, e l'altro, Ospedale Gaetanina Scotto, a Procida. I Centri Diagnostici e/o Laboratori analisi cliniche sono in numero di otto convenzionati sull'isola di Ischia e n. 1 a Procida. Le Farmacie sull'isola di Ischia sono 14 e a Procida sono 3. Presso il Distretto 36 ASL NA 2 NORD sono presenti 54 Medici di Medicina Generale e 8 Pediatri. Tre sono i Centri di Riabilitazione convenzionati, di cui uno a Procida. Dei tre Centri, due sono autorizzati e accreditati anche per semiconvitto disabili. Sull'isola d'Ischia è presente una RSA e Centro Diurno per anziani.
Analisi della domanda e dell'offerta	Le situazioni di rischio e la domanda potenziale per area di intervento o macro-aree del piano sociale regionale	AREA ANZIANI: isolamento; venir meno della rete familiare per sostegno alla cura e all'assistenza della persona; assenza di strutture specializzate alla cura nella fase acuta; carenza di luoghi di aggregazione, anche autogestiti. AREA MINORI e AREA RESPONSABILITA' FAMILIARI: difficoltà economica e alla gestione del carico di cura per le famiglie, in particolare quelle più fragili, sia perché numerose o perché monoparentali, che oltre ad avere in carico figli minori, si trovano ad occuparsi anche di anziani e/o disabili e/o che hanno contratto un mutuo o che vivono in alloggi in affitto. AREA DISABILI: emarginazione; difficoltà e assenza della rete familiare; carenza di strutture per la socializzazione e il ricovero (Dopo di Noi, Gruppo Appartamento). AREA DIPENDENZE: rischio dell'aumento del consumo di sostanze stupefacenti e di alcool soprattutto per i giovani compresi nella fascia d'età tra 13-25 anni. Cresce anche il fenomeno del gioco d'azzardo, soprattutto attraverso le scommesse online, essendo una modalità, quella del gioco online, più tranquilla e sfuggente ai controlli dei familiari e della comunità in generale. AREA IMMIGRATI: aumenta il numero di persone straniere che si stabiliscono nel territorio dell'Ambito. Il rischio maggiore per gli immigrati è di non riuscire ad integrarsi nel tessuto e nel contesto sociale, per motivi culturali, di religione e di lingua. AREA CONTRASTO ALLA POVERTA': Negli ultimi anni, in concomitanza alla crisi economica, si è assistito alla perdita nel territorio della dimensione comunitaria, l'erosione del ruolo delle figure parentali più prossime al gruppo primario ed alla necessità sempre più sentita di acquisire un ruolo attivo nel mondo del lavoro, soprattutto per le donne appartenenti ad un nucleo familiare mono-reddito. in condizione di difficoltà (ragazze madri, con handicap o con figli con disabilità), specie se non dispongono di una rete familiare alla quale fare riferimento.



Ambito: N13 AMBITO N13

Annualità: 2019 PSR IV PSR 1° anno


Vers. in corso

C :: Scheda Profilo Comunità**C.1** :: Dati Ente

Comune capofila:	Ischia	Numero comuni:	7
Superficie territoriale:	50,81	Totale popolazione:	74.607,00
		Popolazione > 64:	15.133,00

C.2 :: Dati

Area	Indicatore	Descrizione
Analisi della domanda e dell'offerta	Caratteristiche delle domande espresse	Negli ultimi due anni la richiesta di servizi di cura per minori con inserimento in ludoteche/spazio bambini-e è in sensibile aumento. Costante invece la richiesta di implementazione del Servizio di Specialistica Scolastica, sia da parte delle Istituzioni Scolastiche, delle associazioni che delle famiglie. Sempre più richiesto un sostegno economico da parte delle famiglie o del singolo per beni di prima necessità. Costante la richiesta di agevolazione tariffaria per il trasporto pubblico da parte di anziani e disabili. Sta subendo un'impennata la domanda di misure messe in atto per favorire l'inserimento lavorativo (voucher lavorativi, borse studio/lavoro, Coop. B, progetto Garanzia Giovani). In forte aumento il numero delle istanze di madri per il contributo per figli riconosciuti da un solo genitore (per quest'anno si è mantenuto inalterato il contributo mensile, nonostante la Città Metropolitana non abbia partecipato con il 1/3 insieme alla Regione). Nell'ambito delle prestazioni sociosanitarie è costante la richiesta di ricovero in RSA per anziani e RSA disabili. _In aumento la necessità di dare risposta al disagio psichico, anche con nuove risposte. Favorevole la risposta da parte dei portatori di disabilità all'attuazione della prima annualità del PRO.V.I. (finanziato dal Ministero Politiche sociali) e dell'inizio della seconda annualità, quale sostegno alla vita a domicilio e sociale attraverso l'assistenza indiretta. Particolare attenzione è rivolta all'attuazione e all'apertura del Gruppo Appartamento per disabili (Progetto finanziato dal Ministero delle Politiche Sociali per due annualità). Forte la domanda per gli ASSEgni DI CURA per anziani e disabili e per il Servizio di CURE DOMICILIARI con l'intesa e compartecipazione alla spesa da parte della ASL
Analisi della domanda e dell'offerta	Soddisfacimento della domanda espressa (interventi già offerti sul territorio)	Da sempre, l'Ambito ha rivolto una costante e forte attenzione verso gli anziani e i portatori di disabilità, erogando prestazioni sociali a domicilio, con soddisfacimento della domanda che veniva di volta in volta espressa (circa 200 istanze soddisfatte all'anno di anziani e circa 115 di portatori di handicap). Dal giugno dell'anno scorso il Servizio rivolto agli anziani è stato finanziato e incrementato con Fondi PAC del Ministero Interno (Piano Azione Coesione). Per i servizi di cura per minori è stata data continuità grazie ai Fondi PAC (Ministero Interno-Piano Azione Coesione) all'intervento avuto inizio l'anno scorso con il Progetto regionale "Accordi di Genere", anche con l'incremento della domanda fino a 100 minori fruitori di voucher per Ludoteca o Servizi Integrativi al Nido). Sono inoltre trenta le famiglie che sono supportate da un programma di sostegno/educativo, anche grazie al finanziamento del Ministero Interno del Progetto P.I.P.P.I. Nell'ambito del sostegno economico, l'Ambito N13 sta proseguendo e incrementando un progetto che consiste nell'erogazione di buoni spesa per l'acquisto di generi di prima necessità quali prodotti alimentari, parafarmaceutici, prodotti per la cura e assistenza al minore 0-3 anni, soddisfacendo una domanda al momento di 160 famiglie. Sono stati nel 2016 oltre 100 i programmi di inserimento lavorativo attuati dall'Ambito N13, che hanno contribuito con il progetto Garanzia Giovani, Servizio Civile e borse/studio dei singoli Comuni a dare risposta al problema della inoccupazione soprattutto giovanile e della fascia di età sup. 50 anni. Da dodici anni è attivo un supporto scolastico per minori con handicap che frequentano scuole infanzia-primarie-secondarie di primo grado e secondo grado, grazie anche alla convenzione con la Provincia di Napoli (Istituti Superiori fino al giugno 2016). Da oltre dieci anni si finanzia la compartecipazione alla spesa per l'utilizzo dei mezzi di trasporto pubblico a favore di anziani/disabili



Ambito: N13 AMBITO N13

Annualità: 2019 PSR IV PSR 1° anno


Vers. in corso

C :: Scheda Profilo Comunità**C.1** :: Dati Ente

Comune capofila:	Ischia	Numero comuni:	7		
Superficie territoriale:	50,81	Totale popolazione:	74.607,00	Popolazione>64:	15.133,00

C.2 :: Dati

Area	Indicatore	Descrizione
Analisi della domanda e dell'offerta	Presenza di reti costruite tra i diversi attori istituzionali e non	Accordo di programma tra Ambito N13 e ASL NA2 NORD per attività di servizi domiciliari e servizi socio-sanitari integrati, quali centri diurni per disabili ed anziani, RSA disabili ed anziani. Protocollo di intesa con l'UOMI ASL NA per gestione di attività di affido e adozione. Costituzione di un forum di associazioni del terzo settore che cercano di dare una risposta concreta alle esigenze del territorio. Convenzione tra Ambito N13 ed EAVBUS, società di trasporti pubblici, per agevolazione agli anziani per l'utilizzo dei mezzi di trasporto.



Ambito: N13 AMBITO N13

Annualità: 2019 PSR IV PSR 1° anno Versione


Vers. in corso

D :: Scheda Strategie**D.1** :: Dati Ente

Comune capofila:	Ischia	Numero comuni:	7		
Superficie territoriale:	50,81	Totale popolazione:	74.607,00	Popolazione>64:	15.133,00

D.2 :: Dati

Indicatore	Descrizione
Sistema regionale integrato	<p>Il superamento della 'configurazione centralistica' (da welfare state a welfare community) ha portato all'affermarsi dei principi di sussidiarietà verticale tra istituzioni ed orizzontale tra istituzioni e cittadini), di programmazione negoziata tra i diversi 'attori' del sistema e al concetto di integrazione sociosanitaria come risposta obbligata alla nuova e cresciuta domanda di servizi, dovuta sia all'aumento delle condizioni di fragilità nella popolazione sia al riorientamento del sistema dell'offerta delle cure sanitarie, ospedaliere di tipo acuto e intensivo e delle cure territoriali sociosanitarie di natura cronica e continuativa. L'obiettivo per il triennio 2019-2021 è di ottimizzare gli assetti organizzativi dei Comuni con le Antenne Sociali quale prima risposta al cittadino, la capacità di gestire le funzioni associate con una struttura organizzativa che sia in grado di assolvere appieno alle funzioni indispensabili per garantire l'accessibilità ai servizi integrati e il buon funzionamento del sistema integrato dei servizi sociali, inclusa l'integrazione delle politiche sociali con quelle sanitarie ed il loro coordinamento con le altre politiche incidenti sulla capacitazione, le opportunità di sviluppo e la qualità della vita delle popolazioni locali. Proseguire nella positiva scelta dei buoni servizio ha rappresentato uno strumento particolarmente interessante per lo sviluppo del sistema integrato dei servizi, di verifica dei bisogni dei cittadini.</p>
Integrazione con il Sistema socio-sanitario, Disabilità, Non Autosufficienza	<p>Fin dal 2001, tra l'Ambito N13(ex Ambito N3)e l'ASL territorialmente competente ASL NA 2 NORD sono state definite intese per la gestione delle prestazioni socio-sanitarie, istituite e regolamentate la U.V.I. e la PUA per la presa in carico. Nel 2013 è stato sottoscritto un protocollo di intesa per le CURE DOMICILIARI e nel 2014 con un altro protocollo la ASL ha definito la partecipazione alla spesa alle CURE DOMICILIARI nella programmazione PAC-Servizi Cura Anziani 1° Riparto e nel 2015 nel PAC-Servizi Cura Anziani 2° Riparto. L'obiettivo, in linea con la Regione, per il prossimo triennio di programmazione 2019-2021 è rivolto al potenziamento e all'integrazione delle politiche sanitarie e sociali a favore dei disabili gravissimi. Interventi e strategie che sono rivolte al consolidamento del processo di diffusione della domiciliarità volta a favorire la permanenza in famiglia, la deistituzionalizzazione e la deospedalizzazione, anche con il potenziamento degli ASSEGGNI DI CURA. Assume inoltre valenza strategica volta a garantire i bisogni fondamentali delle persone con disabilità nella fase particolarmente critica in cui la rete familiare di supporto e assistenza non è più in grado di prendersi cura della persona disabile, l'inserimento presso forme di housing più aperte e vicine al territorio di appartenenza, quali PTRI per disabili, aperti da un anno, e successivamente sperimentazioni altre forme di supporto, quale il co-housing.</p>



Ambito: N13 AMBITO N13

Annualità: 2019 PSR IV PSR 1° anno Versione

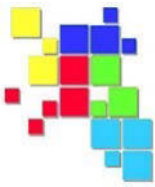
Vers. in corso

D :: Scheda Strategie**D.1** :: Dati Ente

Comune capofila:	Ischia	Numero comuni:	7		
Superficie territoriale:	50,81	Totale popolazione:	74.607,00	Popolazione>64:	15.133,00

D.2 :: Dati

Indicatore	Descrizione
Povert� e inclusione sociale	<p>Il peggioramento delle condizioni di vita di ampie fasce della popolazione, verificatosi in conseguenza della crisi economica a partire dal 2008, ha reso improcrastinabile l'adozione di misure di contrasto alla povert�, in grado di fornire risposte tempestive ai bisogni essenziali delle persone fragili in condizioni di estrema difficolt�, sia sul versante del sostegno al reddito che su quello, non meno importante, della creazione di opportunit� di inserimento sociale per quei cittadini che si trovano in condizione di difficolt� e per i quali � necessario favorire l'attivazione di tutte le risorse personali, familiari e comunitarie per conquistare il massimo livello di autonomia possibile. A tal proposito, � stata approvata nel 2014 l'Azione progettuale, prorogata e oggi incrementata, che ha introdotto presso l'Ambito N13 il nuovo strumento del "Voucher sociale" o "buono spesa", quale titolo che legittima all'acquisto di generi di prima necessit� quali prodotti alimentari, parafarmaceutici, prodotti per la cura e assistenza al minore 0-3 anni. Altro Progetto in essere dal 2011 prevede varie forme di inserimento lavorativo (voucher lavorativi, inserimento COOP.B) a favore di soggetti svantaggiati, considerati tali dalla normativa europea, inseriti in apposito elenco per profili professionali. E' stato istituito l'Elenco delle Coop B, ditte disponibili all'esecuzione di Servizi con l'inserimento di tali soggetti.</p>
Prevenzione ed interruzione del circolo vizioso dello svantaggio sociale	<p>La prospettiva dell'investimento sociale fa assumere rilievo strategico agli interventi su quelle situazioni che, se non affrontate tempestivamente, potrebbero produrre ulteriore marginalit� ed esclusione sociale. La presa in carico della famiglia e investire nell'infanzia significa investire sulla famiglia attraverso un programma globale e integrato al fine di favorire il benessere del minore. A questo proposito si richiama la raccomandazione della Commissione Europea del 23 febbraio 2013, "Investire nell'infanzia per spezzare il circolo vizioso dello svantaggio sociale" nella quale si raccomanda l'elaborazione di strategie integrate finalizzate, tra l'altro, a "Migliorare i servizi di assistenza alle famiglie e la qualit� dei servizi di cura alternativa – Rafforzare i servizi sociali e i servizi di protezione destinati ai minori, in particolare in materia di prevenzione; aiutare le famiglie a sviluppare le loro competenze parentali evitando stigmatizzazioni e vigilare inoltre affinche i minori sottratti alla famiglia crescano in un ambiente corrispondente alle loro esigenze". A tal proposito un obiettivo � sicuramente il potenziamento delle misure legate all'affido. La realizzazione del "Centro anti violenza", afferente all'area "Interventi per il sostegno alle donne in difficolt�", rappresenta a tal proposito un valido strumento di prevenzione e di monitoraggio del territorio, da implementare nel triennio di programmazione con la sua potenzialit� di captazione dei bisogni</p>



Ambito: N13 AMBITO N13

Annualità: 2019 PSR IV PSR 1° anno

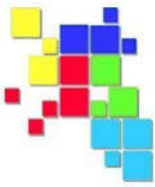
Vers. in corso

E :: Fondo unico di ambito**E.1 :: Dati Ente**

Comune capofila:	Ischia	Numero comuni:	7		
Superficie territoriale::	50,81	Totale popolazione:	74.607,00	Popolazione > 64:	15.133,00

E.2 :: Elenco risorse

Fonti Finanziaria	Dotazione Finanziaria	Residui Ann. Prec.	Totale Dotazione	Risorse da programmabili	Risorse Programmate	Risorse da programmare
FNPS 2019	447.893,22	0,00	447.893,22	0,00	447.893,22	0,00
Fondo Regionale 2019	170.643,86	0,00	170.643,86	0,00	170.643,86	0,00
Fondo Nazionale Povertà	404.959,28	0,00	404.959,28	0,00	404.959,28	0,00
Fondo Regionale Povertà (L.R. 23/2017 art. 7 comma q)	9.559,00	0,00	9.559,00	0,00	9.559,00	0,00
FNA-2015	428.857,48	0,00	428.857,48	0,00	428.857,48	0,00
FNA-2014	88.696,08	0,00	88.696,08	0,00	88.696,08	0,00
FNPS - Residui III PSR	0,00	0,00	0,00	0,00	0,00	0,00
Fondo Regionale - Residui III PSR	0,00	0,00	0,00	0,00	0,00	0,00



Ambito: N13 AMBITO N13

Annualità: 2019 PSR IV PSR 1° anno

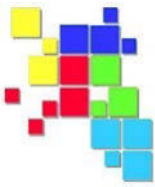
Vers. in corso

E :: Fondo unico di ambito**E.1 :: Dati Ente**

Comune capofila:	Ischia	Numero comuni:	7		
Superficie territoriale::	50,81	Totale popolazione:	74.607,00	Popolazione > 64:	15.133,00

E.2 :: Elenco risorse

Fonti Finanziaria	Dotazione Finanziaria	Residui Ann. Prec.	Totale Dotazione	Risorse da programmabili	Risorse Programmate	Risorse da programmare
FNPS - Residui 2013	0,00	0,00	0,00	0,00	0,00	0,00
FNPS - Residui 2014	0,00	0,00	0,00	0,00	0,00	0,00
Fondi Comunali - Residui	1.355.622,59	0,00	1.355.622,59	1.355.622,59	0,00	0,00
Fondi Comunali	850.000,00	0,00	850.000,00	0,00	850.000,00	0,00
Pon Inclusione FSE 2014-2020 Avviso 1_2019 PalS	0,00	0,00	0,00	0,00	0,00	0,00
PON I 2014-20 Attuazione SIA (Avviso n.3/2016)	0,00	0,00	0,00	0,00	0,00	0,00
Comp. Utenti	0,00	0,00	0,00	0,00	0,00	0,00
Risorse ASL	0,00	0,00	0,00	0,00	0,00	0,00



Ambito: N13 AMBITO N13

Annualità: 2019 PSR IV PSR 1° anno

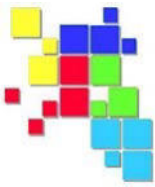
Vers. in corso

E :: Fondo unico di ambito**E.1 :: Dati Ente**

Comune capofila:	Ischia	Numero comuni:	7		
Superficie territoriale::	50,81	Totale popolazione:	74.607,00	Popolazione > 64:	15.133,00

E.2 :: Elenco risorse

Fonti Finanziaria	Dotazione Finanziaria	Residui Ann. Prec.	Totale Dotazione	Risorse da programmabili	Risorse Programmate	Risorse da programmare
Spesa Ambito ex DGR 282/2016	213.587,42	0,00	213.587,42	0,00	213.587,42	0,00
Fondi SIEI	0,00	0,00	0,00	0,00	0,00	0,00
Fondi nazionali dedicati	0,00	0,00	0,00	0,00	0,00	0,00
Fondo Vita Indipendente	92.254,09	0,00	92.254,09	0,00	92.254,09	0,00
Fondo Dopo di Noi	199.743,34	0,00	199.743,34	0,00	199.743,34	0,00
Fondi INPS Gestione Dipendenti Pubblici	0,00	0,00	0,00	0,00	0,00	0,00
Fondi Nazionali contro Violenza di Genere	0,00	0,00	0,00	0,00	0,00	0,00
PON Inclusione FEAD	0,00	0,00	0,00	0,00	0,00	0,00



Ambito: N13 AMBITO N13

Annualità: 2019 PSR IV PSR 1° anno

Vers. in corso

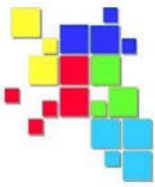
E :: Fondo unico di ambito**E.1 :: Dati Ente**

Comune capofila:	Ischia	Numero comuni:	7
------------------	--------	----------------	---

Superficie territoriale::	50,81	Totale popolazione:	74.607,00	Popolazione > 64:	15.133,00
---------------------------	-------	---------------------	-----------	-------------------	-----------

E.2 :: Elenco risorse

Fonti Finanziaria	Dotazione Finanziaria	Residui Ann. Prec.	Totale Dotazione	Risorse da programmabili	Risorse Programmate	Risorse da programmare
FSE	0,00	0,00	0,00	0,00	0,00	0,00
FESR	0,00	0,00	0,00	0,00	0,00	0,00
PAC Infanzia	0,00	0,00	0,00	0,00	0,00	0,00
PAC-ANZIANI	2.990,87	0,00	2.990,87	0,00	2.990,87	0,00



Ambito: N13 AMBITO N13

Annualità: 2019 PSR IV PSR 1° anno

Vers. in corso


E :: Fondo unico di ambito**E.1 :: Dati Ente**

Comune capofila:	Ischia	Numero comuni:	7
------------------	--------	----------------	---

Superficie territoriale::	50,81	Totale popolazione:	74.607,00	Popolazione > 64:	15.133,00
---------------------------	-------	---------------------	-----------	-------------------	-----------

E.2 :: Elenco risorse

Fonti Finanziaria	Dotazione Finanziaria	Residui Ann. Prec.	Totale Dotazione	Risorse da programmabili	Risorse Programmate	Risorse da programmare
Totale	4.264.807,23	0,00	4.264.807,23	1.355.622,59	2.909.184,64	0,00
Totale computo 20%	3.848.485,60					
Totale Programmabile	2.909.184,64					
	20%			Interno	Esterno	Da programmare
Personale	769.697,12			0,00	0,00	769.697,12



Ambito: N13 AMBITO N13

Annualità: 2019 PSR IV PSR 1° anno

Vers. in corso

Ee :: Scheda Ee

Ee.1 :: Dati Ente

Comune capofila:	Ischia	Numero comuni:	7
------------------	--------	----------------	---

Superficie territoriale::	50,81	Totale popolazione:	74.607,00	Popolazione > 64:	15.133,00
---------------------------	-------	---------------------	-----------	-------------------	-----------


Ee.2 :: Elenco comuni

Comune	Anno	Totale popolazione	Popolazione>64	Euro per abitante	NuovoAmbito Quota compartecipazione	VecchioAmbito Quota compartecipazione	Superficie territoriale	Dodicesimi di compartecipazione
Barano d'Ischia	2019	9.977,00	1.885,00	13,03	130.000,00	0,00	10,9611	12
Casamicciola Terme	2019	8.084,00	1.596,00	11,13	90.000,00	0,00	5,8489	12
Forio	2019	18.005,00	3.193,00	11,66	210.000,00	0,00	13,0816	12
Ischia	2019	20.170,00	4.339,00	10,91	220.000,00	0,00	8,1403	12
Lacco Ameno	2019	4.764,00	940,00	13,64	65.000,00	0,00	2,0768	12
Procida	2019	10.481,00	2.517,00	9,54	100.000,00	0,00	4,256	12
Serrara Fontana	2019	3.126,00	663,00	11,20	35.000,00	0,00	6,4433	12
TOTALE		74.607,00	15.133,00		850.000,00	0,00	50,81	

Scheda Obiettivi

Allegato B.3

OBIETTIVI	OBIETTIVI DEL PIANO	Indicatori	OBIETTIVI PERSEGUITI
PIANO ATTUAZIONE LOCALE	a. La presa in carico - Valore atteso post rafforzamento annualità 2019 rispetto all'annualità 2018 del Servizio Sociale professionale per raggiungimento target minimo 1 assistente sociale a tempo pieno ogni 5000 abitanti	indicare n. assistenti sociali impegnati complessivamente per tipo di contratto e ore settimanali, specificare QSFP 2019	L'Ambito N13 ha delineato una struttura organizzativa ottimale, RAFFORZATA grazie alla quasi totalità delle risorse QSFP 2019. Con una popolazione di 74.607 abitanti e la presenza a tempo indeterminato di n. 5 Assistenti Sociali full time ed uno part time a 24h settimanali, ne è stato incrementato il numero con ulteriori 7 unità full time (36h settimanali) e 4 part time (di cui 2 a 27h e 2 a 18h) tramite appalto affidato a Cooperativa, soddisfacendo così il vincolo del rafforzamento del SSP.
	b. Attivazione e rafforzamento dei sostegni nel Patto per l'inclusione sociale	specificare tipologia interventi, n. beneficiari RdC, importo QSFP 2019	Viene garantito dall'Equipe Multidisciplinare, composta rispettando il vincolo previsto grazie al rafforzamento/incremento del Servizio Sociale Professionale con il QSFP 2019, che per tutti i nuclei in cui si sia proceduto alla definizione del quadro di analisi venga attivato nel Patto per l'Inclusione almeno uno dei Sostegni. In particolare, viene attivato un percorso di sostegno alla genitorialità, laddove previsto. Sostegni non a carico QSFP 2019. I beneficiari del RdC risultano essere 780.
	c. Promozione e diffusione delle misure di contrasto alla povertà	Indicare n. sedi servizio segretariato sociale, n. e tipologie profili professionali delle risorse umane impiegate con la QSFP 2019	Il Segretariato Sociale ha sede presso l'Ufficio di Piano e opera anche attraverso i punti per l'accesso, uno per ogni Comune (7 punti accesso). L'obiettivo 3° relativo ai punti di accesso è subordinato al soddisfacimento del vincolo del Servizio Sociale Professionale. A questa terza priorità sono quindi dedicate le risorse residue rispetto a quelle della prima priorità: n. 1 risorsa umana di profilo amministrativo per 6/h settimanali con la QSFP 2019.
	d. Adeguamento sistemi informativi	indicare tipologia e funzionalità del sistema, tipologia adeguamento e importo QSFP 2019	Il rafforzamento/incremento del Servizio Sociale Professionale - coperto dalle risorse QSFP 2019 - ha garantito anche il supporto operativo al caricamento dei dati nelle piattaforme digitali del Ministero del lavoro e delle politiche sociali e dell'INPS. I costi per l'adeguamento dei sistemi informativi dell'Ambito, sempre ai fini della gestione del RDC, sono stati imputati al Progetto PON.
	e. Attivazione e realizzazione dei Progetti Utili alla Collettività (PUC)	indicare tipologia PUC, n. beneficiari coinvolti e QSFP 2019	I PUC (Progetti Utili alla Collettività) sono stati programmati sui bisogni e sulle esigenze della comunità; la tipologia delle attività previste sono a prevalenza di tipo Ambientale e Culturale, da intendersi evidentemente complementari, a supporto e integrazione rispetto a quelle ordinariamente svolte dagli Enti coinvolti. I oggetti/beneficiari individuati sono in numero di 135. Non sono state impiegate risorse dal QSFP 2019. Le spese di Assicurazione sono state previste nel Progetto PON.



Ambito: N13 AMBITO N13


Annualità: 2019 PSR IV PSR 1° anno **Versione** Vers. in corso**G** :: Scheda Concertazione**G.1** :: Dati Ente

Comune capofila:	Ischia	Numero comuni:	7
------------------	--------	----------------	---

Superficie territoriale:	50,81	Totale popolazione:	74.607,00	Popolazione>64:	15.133,00
--------------------------	-------	---------------------	-----------	-----------------	-----------

G.2 :: Dati

Cronologico	Data Convocazione	Nota Convocazione	Data Concertazione	Verbale Concertazione	Ente Partecipante	Tipo Ente	Presente
1	22/10/2020	Presente	30/10/2020	Presente	SINDACATO	UIL	S
1	22/10/2020	Presente	30/10/2020	Presente	SINDACATO	CISL	S
1	22/10/2020	Presente	30/10/2020	Presente	SINDACATO	CGIL	S
2	22/10/2020	Presente	30/10/2020	Presente	COOPERATIVA SOCIALE ESCULAPIO	Altro	S
2	22/10/2020	Presente	30/10/2020	Presente	COOPERATIVA SOCIALE IL MONDO DI ALICE	Altro	S



Ambito: N13 AMBITO N13

Annualità: 2019 PSR IV PSR 1° anno


Vers. in corso

H :: Scheda Personale**H.1** :: Dati Ente

Comune capofila:	Ischia	Numero comuni:	7		
Superficie territoriale:	50,81	Totale popolazione:	74.607,00	Popolazione > 64:	15.133,00

H.2 :: Elenco Personale

Tipologia operatore	Cognome	Nome	Codice fiscale	Titolo di studio	Ufficio di piano	Servizio sociale professionale	Segretariato sociale	U.V.L.
Persona fisica	AGNESE	GRAZIA	gnsgrz90s67e396o	LAUREA DI PRIMO LIVELLO - Nuovo ordinamento (corsi di 3			X	
Persona fisica	AGNESE	VIVIANA	gnsvvn77r46e329n	LAUREA DI PRIMO LIVELLO - Nuovo ordinamento (corsi di 3			X	
Persona fisica	BORRELLI	MARIA CRISTINA	BRRMCR76M54E329S	DIPLOMA DI ISTRUZIONE SECONDARIA			X	
Persona fisica	BRAINI	FRANCESCA	brnfn91a56e329l	DIPLOMA DI ISTRUZIONE SECONDARIA			X	
Persona fisica	CENATIEMPO	GERARDA	cntgrd61h61a617r	LAUREA - Vecchio o nuovo ordinamento (corsi di laurea compresi			X	
Persona fisica	CERASE	MARIARCA	CRSMRC94A65F839T	LAUREA DI PRIMO LIVELLO - Nuovo ordinamento (corsi di 3			X	
Persona fisica	CERASE	ROBERTA	crsrrt78e64g964n	LAUREA DI PRIMO LIVELLO - Nuovo ordinamento (corsi di 3			X	X
Persona fisica	COCCIARDO	ADRIANA	CCCDRN79D51E329E	LAUREA DI PRIMO LIVELLO - Nuovo ordinamento (corsi di 3			X	
Persona fisica	DE CRESCENZO	CONCETTA	dcrct63b54e329f	LAUREA - Vecchio o nuovo ordinamento (corsi di laurea compresi	X	X		X
Persona fisica	IACONO	FRANCESCA	cnifnc82s63e329o	LAUREA SPECIALISTICA - Nuovo ordinamento (corsi di		X		
Persona fisica	IACONO	FRANCESCO	cnifnc85c15e396m	LAUREA SPECIALISTICA - Nuovo ordinamento			X	
Persona fisica	IMPUTATO	SALVATORE	mptsvt59b12h072m	DIPLOMA DI ISTRUZIONE SECONDARIA			X	
Persona fisica	MATTERA	ROSANNA	mttrnn59c48e329d	LAUREA - Vecchio o nuovo ordinamento (corsi di laurea compresi			X	
Persona fisica	MENNELLA	CARMELA	mnncm191h53e329l	LAUREA SPECIALISTICA - Nuovo ordinamento			X	



Ambito: N13 AMBITO N13

Annualità: 2019 PSR IV PSR 1° anno


Vers. in corso

H :: Scheda Personale**H.1** :: Dati Ente

Comune capofila:	Ischia	Numero comuni:	7
Superficie territoriale:	50,81	Totale popolazione:	74.607,00
		Popolazione > 64:	15.133,00

H.2 :: Elenco Personale

Tipologia operatore	Cognome	Nome	Codice fiscale	Titolo di studio	Ufficio di piano	Servizio sociale professionale	Segretariato sociale	U.V.L.
Persona fisica	MONTUORI	RAFFAELE	MNTRFL74P08E329H	LAUREA - Vecchio o nuovo ordinamento (corsi di laurea compresi)	X			
Persona fisica	MUGIONE	MARIA	mgnmra56t45b759c	DIPLOMA DI LAUREA - Vecchio ordinamento (corsi di 4/6 anni)	X	X	X	X
Persona fisica	NAPOLIONE	CATERINA	nplcrn94b63e396f	LAUREA DI PRIMO LIVELLO - Nuovo ordinamento (corsi di 3)			X	X
Persona fisica	ORSINO	IRENE	rsnrni66h45f065p	DIPLOMA DI LAUREA - Vecchio ordinamento (corsi di 4/6 anni)	X	X	X	X
Altro	PERSONALE	DA REPERIRE		LAUREA DI PRIMO LIVELLO - Nuovo ordinamento (corsi di 3)		X		
Altro	PERSONALE	DA REPERIRE		LAUREA DI PRIMO LIVELLO - Nuovo ordinamento (corsi di 3)		X		
Altro	personale	da reperire		DIPLOMA DI ISTRUZIONE SECONDARIA			X	
Altro	PERSONALE	DA REPERIRE		DIPLOMA DI ISTRUZIONE SECONDARIA			X	
Altro	PERSONALE	DA REPERIRE		LAUREA DI PRIMO LIVELLO - Nuovo ordinamento (corsi di 3)		X		
Altro	personale	da reperire		LAUREA DI PRIMO LIVELLO - Nuovo ordinamento (corsi di 3)		X		
Altro	PERSONALE	DA REPERIRE		LAUREA DI PRIMO LIVELLO - Nuovo ordinamento (corsi di 3)		X		
Altro	PERSONALE	DA REPERIRE		LAUREA DI PRIMO LIVELLO - Nuovo ordinamento (corsi di 3)		X		
Altro	PERSONALE	DA REPERIRE		LAUREA DI PRIMO LIVELLO - Nuovo ordinamento (corsi di 3)		X		
Altro	PERSONALE	DA REPERIRE		LAUREA DI PRIMO LIVELLO - Nuovo ordinamento (corsi di 3)		X		
Altro	PERSONALE	DA REPERIRE		LAUREA DI PRIMO LIVELLO - Nuovo ordinamento (corsi di 3)		X		



Ambito: N13 AMBITO N13

Annualità: 2019 PSR IV PSR 1° anno


Vers. in corso

H :: Scheda Personale**H.1** :: Dati Ente

Comune capofila:	Ischia	Numero comuni:	7
Superficie territoriale:	50,81	Totale popolazione:	74.607,00
		Popolazione > 64:	15.133,00

H.2 :: Elenco Personale

Tipologia operatore	Cognome	Nome	Codice fiscale	Titolo di studio	Ufficio di piano	Servizio sociale professionale	Segretariato sociale	U.V.L.
Altro	PERSONALE	DA REPERIRE		LAUREA DI PRIMO LIVELLO - Nuovo ordinamento (corsi di 3		X		
Altro	PERSONALE	DA REPERIRE		LAUREA DI PRIMO LIVELLO - Nuovo ordinamento (corsi di 3		X		
Persona fisica	PIRO	GIUSEPPE	prigpp88e09e329y	DIPLOMA DI ISTRUZIONE SECONDARIA			X	
Persona fisica	PIRO	ROSARIA	prirsr71r44e329c	DIPLOMA DI LAUREA - Vecchio ordinamento (corsi di 4/6 anni)	X	X	X	X
Persona fisica	REGINE	CARMELA	rgncml79m43f839m	LAUREA DI PRIMO LIVELLO - Nuovo ordinamento (corsi di 3			X	
Persona fisica	RUBERTI	FLAVIA	RBRFLV79M63E329I	DIPLOMA DI ISTRUZIONE SECONDARIA			X	
Persona fisica	SCHIOPPA	FILOMENA	schfmn73d61f839s	LAUREA SPECIALISTICA - Nuovo ordinamento	X	X	X	X
Persona fisica	STREPPONE	RITA	strrti64t50e329v	LICENZA MEDIA	X		X	



Ambito: N13 AMBITO N13

Annualità: 2019 PSR IV PSR 1° anno


Vers. in corso

Ha :: Scheda Ufficio di Piano**Ha.1** :: Dati Ente

Comune capofila:	Ischia	Numero comuni:	7
Superficie territoriale:	50,81	Totale popolazione:	74.607,00
		Popolazione > 64:	15.133,00

Ha.2 :: Elenco Personale

Cognome Nome	Codice Fiscale	Ente di appartenenza	Tipologia contratto	Data contratto		Titolo di studio	Figura professionale	Responsabilità nell'UDP	Monte ore annualità	Costo orario	Ore settimanali	Massimo ore di valorizzazione	TOTALE
				inizio	fine								
DE CRESCENZO CONCETTA	dcrcct63b54e329f	Altro Comune (Barano d'Ischia)	dipendente tempo indeterminato	01/01/2019	31/12/2019	LAUREA - Vecchio o nuovo ordinamento (corsi di laurea compresi tra i 2 e i 6 anni)	altre figure (descrivibili) RESPONSABILE AMMINISTRATIVO TECNICO PROFESSIONALE	RESPONSABILE AMMINISTRATIVO TECNICO PROFESSIONALE	1.872,00	0,00	36,00	1.123,00	0,00
MONTUORI RAFFAELE	MNTRFL74P08E329H	Comune Capofila (Ischia)	dipendente tempo determinato	01/01/2019	31/12/2019	LAUREA - Vecchio o nuovo ordinamento (corsi di laurea compresi tra i 2 e i 6 anni)	Coordinatore e Ufficio di Piano	COORDINATORE	936,00	0,00			0,00
MUGIONE MARIA	mgnmra56t45b759c	Altro Comune (Lacco Ameno)	dipendente tempo indeterminato	01/01/2019	31/12/2019	DIPLOMA DI LAUREA - Vecchio ordinamento (corsi di 4/6 anni)	assistente sociale	ASSISTENTE SOCIALE	1.248,00	0,00	24,00	748,00	0,00
ORSINO IRENE	rsnrni66h45f065p	Comune Capofila (Ischia)	dipendente tempo indeterminato	01/01/2019	31/12/2019	DIPLOMA DI LAUREA - Vecchio ordinamento (corsi di 4/6 anni)	assistente sociale	ASSISTENTE SOCIALE	936,00	0,00	18,00	561,00	0,00
PIRO ROSARIA	prirs71r44e329c	Altro Comune (Serrara Fontana)	dipendente tempo indeterminato	01/01/2019	31/12/2019	DIPLOMA DI LAUREA - Vecchio ordinamento (corsi di 4/6 anni)	assistente sociale	ASSISTENTE SOCIALE	780,00	0,00	15,00	468,00	0,00



Ambito: N13 AMBITO N13

Annualità: 2019 PSR IV PSR 1° anno


Vers. in corso

Ha :: Scheda Ufficio di Piano**Ha.1** :: Dati Ente

Comune capofila:	Ischia	Numero comuni:	7		
Superficie territoriale:	50,81	Totale popolazione:	74.607,00	Popolazione>64:	15.133,00

Ha.2 :: Elenco Personale

Cognome Nome	Codice Fiscale	Ente di appartenenza	Tipologia contratto	Data contratto		Titolo di studio	Figura professionale	Responsabilità nell'UDP	Monte ore annualità	Costo orario	Ore settimanali	Massimo ore di valorizzazione	TOTALE
				inizio	fine								
SCHIOPPA FILOMENA	schfmn73d61f 839s	Altro Comune (Forio)	dipendente tempo indeterminato	01/01/2019	31/12/2019	LAUREA SPECIALIST ICA - Nuovo ordinamento (corsi di secondo livello di 2 anni)	altre figure (descriv) RESPONSA BILE GESTIONA LE	RESPONSA BILE GESTIONA LE	1.040,0 0	0,00	20,00	624,00	0,00
STREPPONE RITA	strrti64t50e32 9v	Comune Capofila (Ischia)	dipendente tempo indeterminato	01/01/2019	31/12/2019	LICENZA MEDIA	altre figure (descriv) OPERATO RE	OPERATORE	936,00	0,00	18,00	561,00	0,00
TOTALE									7.748,0 0				0,00

Ambito: N13 AMBITO N13
Annualità: 2019 PSR IV PSR 1° anno


Vers. in corso

Hb :: Scheda Servizio Sociale Professionale**Hb.1** :: Dati Ente

Comune capofila:	Ischia	Numero comuni:	7
Superficie territoriale:	50,81	Totale popolazione:	74.607,00
		Popolazione > 64:	15.133,00

Hb.2 :: Elenco Personale

Cognome	Nome	Codice Fiscale	Ente di appartenenza	Tipologia contratto	Data contratto		Monte ore annualità	Costo orario	Area territoriale di intervento	TOTALE
					inizio	fine				
DE CRESCENZO	CONCETTA	dcrcct63b54e329f	Altro Comune Barano d'Ischia	dipendente tempo indeterminato	01/01/2019	31/12/2019	1.872,00	0,00	INTER	0,00
IACONO	FRANCESCA	cnifnc82s63e329e	Altro Comune Forio	dipendente tempo indeterminato	01/01/2019	31/12/2019	1.872,00	0,00	INTER	0,00
MUGIONE	MARIA	mgnmra56t45b759c	Altro Comune Lacco Ameno	dipendente tempo indeterminato	01/01/2019	31/12/2019	1.248,00	0,00	INTER	0,00
ORSINO	IRENE	rsnmi66h45f065p	Comune Capofila Ischia	dipendente tempo indeterminato	01/01/2019	31/12/2019	936,00	0,00	INTER	0,00
personale	da reperire		Esterno	dipendente tempo determinato	01/01/2019	31/12/2019	936,00	22,93	INTER	21.462,48
PERSONALE	DA REPERIRE		Esterno	dipendente tempo determinato	01/01/2019	31/12/2019	1.872,00	22,93	INTER	42.924,96
PERSONALE	DA REPERIRE		Esterno	dipendente tempo determinato	01/01/2019	31/12/2019	1.872,00	22,93	INTER	42.924,96
PERSONALE	DA REPERIRE		Esterno	dipendente tempo determinato	01/01/2019	31/12/2019	1.872,00	22,93	INTER	42.924,96
PERSONALE	DA REPERIRE		Esterno	dipendente tempo determinato	01/01/2019	31/12/2019	1.872,00	22,93	INTER	42.924,96
PERSONALE	DA REPERIRE		Esterno	dipendente tempo determinato	01/01/2019	31/12/2019	1.872,00	22,93	INTER	42.924,96
PERSONALE	DA REPERIRE		Esterno	dipendente tempo determinato	01/01/2019	31/12/2019	1.872,00	22,93	INTER	42.924,96
PERSONALE	DA REPERIRE		Esterno	dipendente tempo determinato	01/01/2019	31/12/2019	1.872,00	22,93	INTER	42.924,96
PERSONALE	DA REPERIRE		Esterno	dipendente tempo determinato	01/01/2019	31/12/2019	1.872,00	22,93	INTER	42.924,96
PERSONALE	DA REPERIRE		Esterno	dipendente tempo determinato	01/01/2019	31/12/2019	1.872,00	22,93	INTER	42.924,96
PERSONALE	DA REPERIRE		Esterno	dipendente tempo determinato	01/01/2019	31/12/2019	1.872,00	22,93	INTER	42.924,96
PERSONALE	DA REPERIRE		Esterno	dipendente tempo determinato	01/01/2019	31/12/2019	1.872,00	22,93	INTER	42.924,96
PERSONALE	DA REPERIRE		Esterno	dipendente tempo determinato	01/01/2019	31/12/2019	1.872,00	22,93	INTER	42.924,96



Ambito: N13 AMBITO N13
Annualità: 2019 PSR IV PSR 1° anno

Vers. in corso


Hb :: Scheda Servizio Sociale Professionale

Hb.1 :: Dati Ente

Comune capofila:	Ischia	Numero comuni:	7
Superficie territoriale:	50,81	Totale popolazione:	74.607,00
		Popolazione>64:	15.133,00

Hb.2 :: Elenco Personale

Cognome Nome	Codice Fiscale	Ente di appartenenza	Tipologia contratto	Data contratto		Monte ore annualità	Costo orario	Area territoriale di intervento	TOTALE
				inizio	fine				
PIRO ROSARIA	prirs71r44e329c	Altro Comune Serrara Fontana	dipendente tempo indeterminato	01/01/2019	31/12/2019	780,00	0,00	INTER	0,00
SCHIOPPA FILOMENA	schimn73d611839s	Altro Comune Forio	dipendente tempo indeterminato	01/01/2019	31/12/2019	1.040,00	0,00	INTER	0,00
TOTALE						25.532,00			407.787,12

Ambito: N13 AMBITO N13
Annualità: 2019 PSR IV PSR 1° anno


Vers. in corso

Hc :: Scheda Segretariato Sociale**Hc.1** :: Dati Ente

Comune capofila:	Ischia	Numero comuni:	7
Superficie territoriale:	50,81	Totale popolazione:	74.607,00
		Popolazione > 64:	15.133,00

Hc.2 :: Elenco Personale

Cognome Nome	Codice Fiscale	Ente di appartenenza	Tipologia contratto	Titolo di studio	Figura professionale	Data contratto		Area territoriale di intervento	Monte ore annualità	Costo orario	TOTALE
						inizio	fine				
AGNESE GRAZIA	gnsgrz90s67e3960	Esterno	dipendente tempo determinato	LAUREA DI PRIMO LIVELLO - Nuovo ordinamento	assistente sociale	18/02/2019	31/12/2019	AMBITO	810,00	18,91	15.317,10
AGNESE VIVIANA	gnsvvn77r46e329n	Esterno	dipendente tempo determinato	LAUREA DI PRIMO LIVELLO - Nuovo ordinamento	assistente sociale	01/01/2019	31/12/2019	ANTENNA SOCIALE COMUNE CASAMICCIOLA	936,00	18,91	17.699,76
BORRELLI MARIA CRISTINA	BRHMCR76M54E329S	Esterno	dipendente tempo determinato	DIPLOMA DI ISTRUZIONE SECONDARIA SUPERIORE	ISTRUTTORE AMMINISTRATIVO	16/10/2019	31/12/2019	ANTENNA COMUNE FORIO	220,00	17,81	3.918,20
BRAINI FRANCESCA	brnfc91a56e329l	Esterno	dipendente tempo determinato	DIPLOMA DI ISTRUZIONE SECONDARIA SUPERIORE	ISTRUTTORE AMMINISTRATIVO	01/01/2019	31/12/2019	AMBITO	220,00	17,81	3.918,20
CENATIEMPO GERARDA	cntrgd61h61a617r	Altro Comune Barano d'Ischia	dipendente tempo indeterminato	LAUREA - Vecchio o nuovo ordinamento (corsi di laurea)	ISTRUTTORE AMMINISTRATIVO	01/01/2019	31/12/2019	COMUNE BARANO D'ISCHIA	624,00	0,00	0,00
CERASE MARIARCA	CRSMRC94A65F839T	Esterno	dipendente tempo determinato	LAUREA DI PRIMO LIVELLO - Nuovo ordinamento	assistente sociale	01/03/2019	31/12/2019	ANTENNA COMUNE PROCIDA	688,00	18,91	13.010,08
CERASE ROBERTA	crsrt178e64g964n	Esterno	dipendente tempo determinato	LAUREA DI PRIMO LIVELLO - Nuovo ordinamento	assistente sociale	01/01/2019	31/12/2019	ANTENNA COMUNE PROCIDA	1.872,00	18,91	35.399,52
COCCIARDO ADRIANA	CCCDRN79D51E329E	Esterno	dipendente tempo determinato	LAUREA DI PRIMO LIVELLO - Nuovo ordinamento	assistente sociale	18/02/2019	31/12/2019	COMUNE FORIO	810,00	18,91	15.317,10
IACONO FRANCESCO	cnifnc85c15e396m	Esterno	dipendente tempo determinato	LAUREA SPECIALISTICA - Nuovo ordinamento	ISTRUTTORE AMMINISTRATIVO	01/01/2019	31/12/2019	AMBITO	468,00	18,91	8.849,88
IMPUTATO SALVATORE	mptsvt59b12h072m	Altro Comune Procida	dipendente tempo indeterminato	DIPLOMA DI ISTRUZIONE SECONDARIA SUPERIORE	ISTRUTTORE AMMINISTRATIVO	01/01/2019	31/12/2019	COMUNE PROCIDA	624,00	0,00	0,00
MATTERA ROSANNA	mitrnn59c48e329d	Altro Comune Serrara Fontana	dipendente tempo indeterminato	LAUREA - Vecchio o nuovo ordinamento (corsi di laurea)	ISTRUTTORE AMMINISTRATIVO	01/01/2019	31/12/2019	COMUNE SERRARA FONTANA	468,00	0,00	0,00
MENNELLA CARMELA	mnnncml91h53e329l	Esterno	dipendente tempo determinato	LAUREA SPECIALISTICA - Nuovo ordinamento	ISTRUTTORE AMMINISTRATIVO	01/01/2019	31/12/2019	AMBITO	936,00	17,81	16.670,16
MUGIONE MARIA	mgnmra56t45b759c	Altro Comune Lacco Ameno	dipendente tempo indeterminato	DIPLOMA DI LAUREA - Vecchio ordinamento	assistente sociale	01/01/2019	31/12/2019	COMUNE DI LACCO AMENO	1.872,00	0,00	0,00
NAPOLIONE CATERINA	nplcrn94b63e396f	Esterno	dipendente tempo determinato	LAUREA DI PRIMO LIVELLO - Nuovo ordinamento	assistente sociale	01/01/2019	31/12/2019	AMBITO	936,00	18,91	17.699,76



Ambito: N13 AMBITO N13

Annualità: 2019 PSR IV PSR 1° anno


Vers. in corso

Hc :: Scheda Segretariato Sociale**Hc.1** :: Dati Ente

Comune capofila:	Ischia	Numero comuni:	7
Superficie territoriale:	50,81	Totale popolazione:	74.607,00
		Popolazione > 64:	15.133,00

Hc.2 :: Elenco Personale

Cognome Nome	Codice Fiscale	Ente di appartenenza	Tipologia contratto	Titolo di studio	Figura professionale	Data contratto		Area territoriale di intervento	Monte ore annualità	Costo orario	TOTALE
						inizio	fine				
ORSINO IRENE	rsnrni66h45f065p	Comune Capofila Ischia	dipendente tempo indeterminato	DIPLOMA DI LAUREA - Vecchio ordinamento	assistente sociale	01/01/2019	31/12/2019	COMUNE DI ISCHIA	1.872,00	0,00	0,00
PERSONALE DA REPERIRE		Esterno	dipendente tempo determinato	DIPLOMA DI ISTRUZIONE SECONDARIA SUPERIORE	ISTRUTTORE AMMINISTRATIVO	01/01/2019	31/12/2019	AMBITO	312,00	21,57	6.729,84
personale da reperire		Esterno	dipendente tempo determinato	DIPLOMA DI ISTRUZIONE SECONDARIA SUPERIORE	ISTRUTTORE AMMINISTRATIVO	01/01/2019	31/12/2019	AMBITO	936,00	17,81	16.670,16
PIRO GIUSEPPE	prigpp88e09e329y	Esterno	dipendente tempo determinato	DIPLOMA DI ISTRUZIONE SECONDARIA SUPERIORE	ISTRUTTORE AMMINISTRATIVO	01/01/2019	31/12/2019	AMBITO	936,00	17,81	16.670,16
PIRO ROSARIA	prirsr71r44e329c	Altro Comune Serrara Fontana	dipendente tempo indeterminato	DIPLOMA DI LAUREA - Vecchio ordinamento	assistente sociale	01/01/2019	31/12/2019	COMUNE DI SERRARA FONTANA	1.248,00	0,00	0,00
REGINE CARMELA	rgncml79m43f839m	Esterno	dipendente tempo determinato	LAUREA DI PRIMO LIVELLO - Nuovo ordinamento	assistente sociale	01/01/2019	31/12/2019	AMBITO	936,00	18,91	17.699,76
RUBERTI FLAVIA	RBRFLV79M63E329I	Comune Capofila Ischia	dipendente tempo indeterminato	DIPLOMA DI ISTRUZIONE SECONDARIA SUPERIORE	ISTRUTTORE AMMINISTRATIVO	01/01/2019	31/12/2019	COMUNE DI ISCHIA	1.872,00	0,00	0,00
SCHIOPPA FILOMENA	schlfn73d61f839s	Altro Comune Forio	dipendente tempo indeterminato	LAUREA SPECIALISTICA - Nuovo ordinamento	assistente sociale	01/01/2019	31/12/2019	COMUNE DI FORIO	1.872,00	0,00	0,00
STREPPONE RITA	strrti64i50e329v	Comune Capofila Ischia	dipendente tempo indeterminato	LICENZA MEDIA	OPERATORE	01/01/2019	31/12/2019	COMUNE DI ISCHIA	1.872,00	0,00	0,00
TOTALE									23.340,00		205.569,68



Ambito: N13 AMBITO N13

Annualità: 2019 PSR IV PSR 1° anno


Vers. in corso

Hd :: Scheda U.V.I**Hd.1** :: Dati Ente

Comune capofila:	Ischia	Numero comuni:	7
Superficie territoriale:	50,81	Totale popolazione:	74.607,00
		Popolazione > 64:	15.133,00

Hd.2 :: Elenco Personale

Cognome Nome	Codice Fiscale	Tipologia contratto	Ente di appartenenza	Ruolo Ente di Appartenenza	Professione	Qualifica	Distretto	Data Contratto	Monte ore annualità	Costo orario	TOTALE
CERASE ROBERTA	crsrr78e64g964n	dipendente tempo determinato	Esterno	ISTRUTTORE DIRETTIVO	ASSISTENTE SOCIALE	ASSISTENTE SOCIALE	36	In.:01/01/2019 Fine:31/12/2019	52,00	18,91	983,32
DE CRESCENZO CONCETTA	crsrr78e64g964n	dipendente tempo indeterminato	Altro Comune (Barano d'Ischia)	ISTRUTTORE DIRETTIVO	ASSISTENTE SOCIALE	RESPONSABIL E AMMINISTRATI VO	36	In.:01/01/2019 Fine:31/12/2019	52,00	0,00	0,00
MUGIONE MARIA	mgnmra56i45b759c	dipendente tempo indeterminato	Altro Comune (Lacco Ameno)	ISTRUTTORE DIRETTIVO	ASSISTENTE SOCIALE	ASSISTENTE SOCIALE	36	In.:01/01/2019 Fine:31/12/2019	52,00	0,00	0,00
NAPOLIONE CATERINA	npicrn94b63e396f	dipendente tempo determinato	Esterno	ISTRUTTORE DIRETTIVO	ASSISTENTE SOCIALE	ASSISTENTE SOCIALE	36	In.:01/01/2019 Fine:31/12/2019	52,00	18,91	983,32
ORSINO IRENE	rsnrri66h45i065p	dipendente tempo indeterminato	Comune Capofila (Ischia)	ISTRUTTORE DIRETTIVO	ASSISTENTE SOCIALE	ASSISTENTE SOCIALE	36	In.:01/01/2019 Fine:31/12/2019	52,00	0,00	0,00
PIRO ROSARIA	prirs71r44e329c	dipendente tempo indeterminato	Altro Comune (Serrara Fontana)	ISTRUTTORE DIRETTIVO	ASSISTENTE SOCIALE	ASSISTENTE SOCIALE	36	In.:01/01/2019 Fine:31/12/2019	52,00	0,00	0,00
SCHIOPPA FILOMENA	schfmn73d61f839s	dipendente tempo indeterminato	Altro Comune (Forio)	ISTRUTTORE DIRETTIVO	ASSISTENTE SOCIALE	RESPONSABIL E GESTIONALE	36	In.:01/01/2019 Fine:31/12/2019	52,00	0,00	0,00
TOTALE									364,00		1.966,64



Ambito: N13 AMBITO N13

Annualità: 2019 PSR IV PSR 1° anno

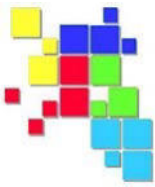
Vers. in corso

He :: Scheda Figure professionali Servizi**He.1** :: Dati Ente

Comune capofila:	Ischia	Numero comuni:	7		
Superficie territoriale:	50,81	Totale popolazione:	74.607,00	Popolazione>64:	15.133,00

He.2 :: Elenco Personale

N.	Professione	N.unità	Totale costo UDP	Totale costo Altri (1)
1	AMMINISTRATIVO	2	0,00	0,00
2	AMMINISTRATIVO	1	0,00	6.731,16
3	ISTRUTTORE AMM.VO	4	0,00	0,00
4	ISTRUTTORE AMM.VO	6	0,00	66.696,76
5	OPERATORE	1	0,00	0,00
6	RESPONSABILE GESTIONALE	1	0,00	0,00
7	assistente sociale	13	0,00	0,00
8	assistente sociale	17	0,00	539.930,20
9	Coordinatore Ufficio di Piano	1	0,00	0,00
	Totale	46	0,00	613.358,10



Ambito: N13 AMBITO N13

Annualità: 2019 PSR IV PSR 1° anno

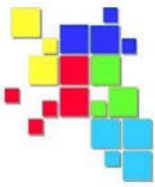
Vers. in corso

K :: Scheda Documenti Obbligatorii**K.1** :: Dati Ente

Comune capofila:	Ischia	Numero comuni:	7		
Superficie territoriale:	50,81	Totale popolazione:	74.607,00	Popolazione>64:	15.133,00

K.2 :: Elenco

N.	Atto	Data di approvazione	Allegato verbale approvazione	Allegato atto	Validità					Nota Regione	Nota Udp
					Data inizio	Data fine	I Ann.	II Ann.	III Ann.		
1	Atto di adozione della forma associativa	31/12/2018			01/01/2019	31/12/2021	X	X	X		
2	Carta dei servizi										



Ambito: N13 AMBITO N13

Annualità: 2019 PSR IV PSR 1° anno

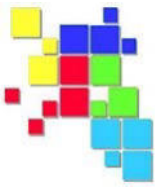
Vers. in corso

K :: Scheda Documenti Obbligatori**K.1** :: Dati Ente

Comune capofila:	Ischia	Numero comuni:	7		
Superficie territoriale:	50,81	Totale popolazione:	74.607,00	Popolazione>64:	15.133,00

K.2 :: Elenco

N.	Atto	Data di approvazione	Allegato verbale approvazione	Allegato atto	Validità					Nota Regione	Nota Udp
					Data inizio	Data fine	I Ann.	II Ann.	III Ann.		
3	Accordo di programma di adozione del PDZ										
4	Scheda 3.7										



Ambito: N13 AMBITO N13

Annualità: 2019 PSR IV PSR 1° anno

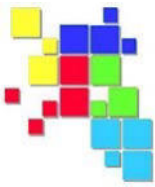
Vers. in corso

K :: Scheda Elenco documenti**K.1** :: Dati Ente

Comune capofila:	Ischia	Numero comuni:	7		
Superficie territoriale:	50,81	Totale popolazione:	74.607,00	Popolazione>64:	15.133,00

K.2 :: Elenco

					Validità						
N.	Atto	Data di approvazione	Allegato verbale approvazione	Allegato atto	Data inizio	Data fine	I Ann.	II Ann.	III Ann.	Nota Regione	Nota Udp
1	Elenco punti accesso										



Ambito: N13 AMBITO N13

Annualità: 2019 PSR IV PSR 1° anno

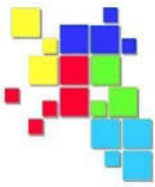
Vers. in corso

K :: Scheda Elenco documenti**K.1** :: Dati Ente

Comune capofila:	Ischia	Numero comuni:	7		
Superficie territoriale:	50,81	Totale popolazione:	74.607,00	Popolazione>64:	15.133,00

K.2 :: Elenco

N.	Atto	Data di approvazione	Allegato verbale approvazione	Allegato atto	Validità					Nota Regione	Nota Udp
					Data inizio	Data fine	I Ann.	II Ann.	III Ann.		
1	Format FNPS 2013/2014 ex DD 233/2020										



Ambito: N13 AMBITO N13

Annualità: 2019 PSR IV PSR 1° anno

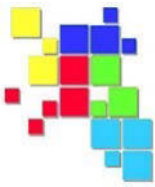
Vers. in corso

K :: Scheda Elenco documenti**K.1** :: Dati Ente

Comune capofila:	Ischia	Numero comuni:	7		
Superficie territoriale:	50,81	Totale popolazione:	74.607,00	Popolazione>64:	15.133,00

K.2 :: Elenco

N.	Atto	Data di approvazione	Allegato verbale approvazione	Allegato atto	Validità					Nota Regione	Nota Udp
					Data inizio	Data fine	I Ann.	II Ann.	III Ann.		
1	Scheda Segretariato Sociale										
2	Scheda Servizio Sociale Professionale										



Ambito: N13 AMBITO N13

Annualità: 2019 PSR IV PSR 1° anno

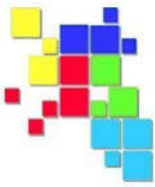
Vers. in corso

K :: Scheda Elenco documenti**K.1** :: Dati Ente

Comune capofila:	Ischia	Numero comuni:	7		
Superficie territoriale:	50,81	Totale popolazione:	74.607,00	Popolazione>64:	15.133,00

K.2 :: Elenco

N.	Atto	Data di approvazione	Allegato verbale approvazione	Allegato atto	Validità					Nota Regione	Nota Udp
					Data inizio	Data fine	I Ann.	II Ann.	III Ann.		
3	Scheda di affidamento familiare										
4	Scheda di servizi residenziali per minori										



Ambito: N13 AMBITO N13

Annualità: 2019 PSR IV PSR 1° anno

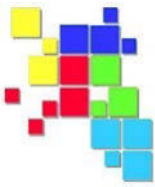
Vers. in corso

K :: Scheda Elenco documenti**K.1** :: Dati Ente

Comune capofila:	Ischia	Numero comuni:	7		
Superficie territoriale:	50,81	Totale popolazione:	74.607,00	Popolazione>64:	15.133,00

K.2 :: Elenco

N.	Atto	Data di approvazione	Allegato verbale approvazione	Allegato atto	Validità					Nota Regione	Nota Udp
					Data inizio	Data fine	I Ann.	II Ann.	III Ann.		
5	Banca dati delle professioni e degli operatori sociali										



Ambito: N13 AMBITO N13

Annualità: 2019 PSR IV PSR 1° anno

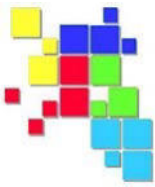
Vers. in corso

K :: Scheda Regolamenti Obbligatori**K.1** :: Dati Ente

Comune capofila:	Ischia	Numero comuni:	7		
Superficie territoriale:	50,81	Totale popolazione:	74.607,00	Popolazione>64:	15.133,00

K.2 :: Elenco

N.	Atto	Data di approvazione	Allegato verbale approvazione	Allegato atto	Validità					Nota Regione	Nota Udp
					Data inizio	Data fine	I Ann.	II Ann.	III Ann.		
1	Regolamento sui criteri di scelta delle procedure di affidamento dei servizi al terzo settore ed agli altri soggetti privati [art. 10, comma 2 lett. e) punto 1) L.R. 11 /2007]				01/01/2019	31/12/2021	X	X	X		
2	Regolamento sui criteri e modalità organizzative della erogazione dei servizi, dell'accesso prioritario [art. 10, comma 2 lett. e) punto 2) L.R. 11/2007];				01/01/2019	31/12/2021	X	X	X		



Ambito: N13 AMBITO N13

Annualità: 2019 PSR IV PSR 1° anno

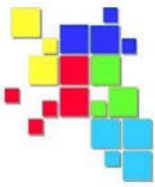
Vers. in corso

K :: Scheda Regolamenti Obbligatori**K.1** :: Dati Ente

Comune capofila:	Ischia	Numero comuni:	7		
Superficie territoriale:	50,81	Totale popolazione:	74.607,00	Popolazione>64:	15.133,00

K.2 :: Elenco

N.	Atto	Data di approvazione	Allegato verbale approvazione	Allegato atto	Validità					Nota Regione	Nota Udp
					Data inizio	Data fine	I Ann.	II Ann.	III Ann.		
3	Regolamento della compartecipazione degli utenti al costo dei servizi [art. 10, comma 2 lett. e) punto 2) L.R. 11/2007];				01/01/2019	31/12/2021	X	X	X		
4	Regolamento sulle modalità del controllo di regolarità amministrativa e contabile, di gestione e di valutazione e controllo strategico di cui al D.lgs n. 286/1999 (Regolamento FUA) [art. 10, comma 2 Lett. e) punto 3) L.R. 11/2007];				01/01/2019	31/12/2021	X	X	X		



Ambito: N13 AMBITO N13

Annualità: 2019 PSR IV PSR 1° anno

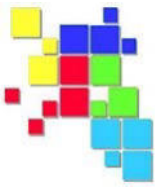
Vers. in corso

K :: Scheda Regolamenti Obbligatori**K.1** :: Dati Ente

Comune capofila:	Ischia	Numero comuni:	7		
Superficie territoriale:	50,81	Totale popolazione:	74.607,00	Popolazione>64:	15.133,00

K.2 :: Elenco

N.	Atto	Data di approvazione	Allegato verbale approvazione	Allegato atto	Validità					Nota Regione	Nota Udp
					Data inizio	Data fine	I Ann.	II Ann.	III Ann.		
5	Regolamento relativo all'organizzazione del servizio sociale professionale, che preveda il rapporto operatori/utenti (1 su 5.000) - art. 10, comma 2 lett. e) punti 4) e 5) L.R. 11/2007 e D.Lgs. n.147/2017];				01/01/2019	31/12/2021	X	X	X		
6	Regolamento relativo all'organizzazione del segretariato sociale - art. 24, comma 2, L.R. 11/2007];				01/01/2019	31/12/2021	X	X	X		



Ambito: N13 AMBITO N13

Annualità: 2019 PSR IV PSR 1° anno

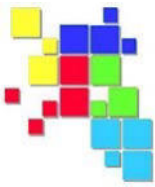
Vers. in corso

K :: Scheda Regolamenti Obbligatori**K.1** :: Dati Ente

Comune capofila:	Ischia	Numero comuni:	7		
Superficie territoriale:	50,81	Totale popolazione:	74.607,00	Popolazione>64:	15.133,00

K.2 :: Elenco

N.	Atto	Data di approvazione	Allegato verbale approvazione	Allegato atto	Validità					Nota Regione	Nota Udp
					Data inizio	Data fine	I Ann.	II Ann.	III Ann.		
7	Regolamento per l'accesso e per l'erogazione dei servizi socio-sanitari - art. 41, comma 3, L.R. 11/2007];										
8	Regolamento per la compartecipazione degli utenti al costo delle prestazioni sociosanitarie ex Decreto Commissariale n. 6/2010										



Ambito: N13 AMBITO N13

Annualità: 2019 PSR IV PSR 1° anno


Vers. in corso

K :: Scheda Regolamenti Obbligatori**K.1** :: Dati Ente

Comune capofila:	Ischia	Numero comuni:	7		
Superficie territoriale:	50,81	Totale popolazione:	74.607,00	Popolazione>64:	15.133,00

K.2 :: Elenco

N.	Atto	Data di approvazione	Allegato verbale approvazione	Allegato atto	Validità					Nota Regione	Nota Udp
					Data inizio	Data fine	I Ann.	II Ann.	III Ann.		
9	Regolamento per il funzionamento del Coordinamento istituzionale (art. 11 co. 3 L.R. 11/2007)				01/01/2019	31/12/2021	X	X	X		
10	Regolamento per il funzionamento dell'Ufficio di Piano (art. 11 co. 3 e art. 23 co. 3 della L.R. 11/2007)				01/01/2019	31/12/2021	X	X	X		



Ambito: N13 AMBITO N13

Annualità: 2019 PSR IV PSR 1° anno


Vers. in corso

L :: Scheda Macro area intervento programmate**L.1** :: Dati Ente

Comune capofila:	Ischia	Numero comuni:	7		
Superficie territoriale::	50,81	Totale popolazione:	74.607,00	Popolazione > 64:	15.133,00

L.2 :: Dati Economici

Macro area	Risorse Programmate	% su Dotazione Finanziaria
Promuovere l'inclusione sociale: le politiche per la famiglia	610.336,17	20,98
Promuovere l'integrazione sociosanitaria	1.272.561,08	43,74
Politiche di contrasto alla povertà : vulnerabilità, disagio, integrazione	407.074,27	13,99
Altro	619.213,12	21,28
Totale	2.909.184,64	99,99
Totale dotazione programmabile (FUA)	2.909.184,64	
Residuo	0,00	



Ambito: N13 AMBITO N13

Annualità: 2019 PSR IV PSR 1° anno


Vers. in corso

M :: Scheda Aree intervento programmate**M.1** :: Dati Ente

Comune capofila:	Ischia	Numero comuni:	7		
Superficie territoriale::	50,81	Totale popolazione:	74.607,00	Popolazione > 64:	15.133,00

M.2 :: Dati Economici

Area	Risorse Programmate	% su Dotazione Finanziaria
AZIONI DI SISTEMA	5.855,00	0,20
CONTRASTO ALLA POVERTA'	397.106,27	13,65
DIPENDENZE	9.968,00	0,34
DISAGIO PSICHICO	199.916,57	6,87
IMMIGRAZIONE	0,00	0,00
INFANZIA E ADOLESCENZA	298.323,12	10,25
INTERVENTI PER IL SOSTEGNO ALLE DONNE IN DIFFICOLTA'	0,00	0,00
PERSONE ANZIANE	547.759,24	18,83
PERSONE CON DISABILITA'	771.933,85	26,53
TOTALE PARZIALE	2.230.862,00	76,67



Ambito: N13 AMBITO N13

Annualità: 2019 PSR IV PSR 1° anno

Vers. in corso

M :: Scheda Aree intervento programmate**M.1** :: Dati Ente

Comune capofila:	Ischia	Numero comuni:	7		
Superficie territoriale::	50,81	Totale popolazione:	74.607,00	Popolazione > 64:	15.133,00

M.2 :: Dati Economici

Area	Risorse Programmate	% su Dotazione Finanziaria
TOTALE PARZIALE PAGINA PRECEDENTE	2.230.862,00	76,67
PERSONE DETENUTE, INTERNATE E PRIVE DELLA LIBERTA' PERSONALE	0,00	0,00
RESPONSABILITA' FAMILIARI	64.964,47	2,23
WELFARE D'ACCESSO	613.358,12	21,08
TOTALE	2.909.184,64	99,98
Totale dotazione finanziaria (Risorse per area di intervento)	2.909.185,00	
Residuo (Risorse per area di intervento)	0,11	

Scheda servizio

N.	Area di intervento	Codice	Denominazione	Tipologia	Macro Area
2	INFANZIA E ADOLESCENZA	B7	Casa famiglia	Residenziale	Promuovere l'inclusione sociale: le politiche per la famiglia

Macrolivello	Servizi territoriali a carattere residenziale per la fragilità
---------------------	--

Obiettivo di servizio	a. Comunità / Residenze a favore dei minori e persone con fragilità
------------------------------	---

Titolo	Casa famiglia
---------------	---------------

Macroattività	E. Strutture comunitarie e residenziali
----------------------	---

Area Di Utenza	1. Famiglia e minori
-----------------------	----------------------

Interventi e Servizi Sociali	E.3. Strutture per minori a carattere familiare
-------------------------------------	---

Descrizione da nomenclatore	<p>La casa famiglia costituisce una proposta educativa integrativa alla famiglia. Ospita minori per i quali non è al momento praticabile l'affido. Ricettività massima: 6 minori di età compresa tra 0 e 18 anni, più un posto per emergenza. E' possibile ospitare 7 minori (più un posto per emergenza) solo in caso di eventuali figli a carico della coppia residente che si intendono ricompresi nella ricettività massima prevista. La casa famiglia può utilizzare il posto riservato all'emergenza, al verificarsi di uno dei seguenti casi:</p> <ul style="list-style-type: none"> a. accoglienza di fratelli; b. superiore interesse del minore; c. impossibilità, in casi di emergenza, a collocare il minore altrove. <p>Nei casi di cui sopra, la permanenza del minore non può superare i tempi previsti per la comunità di pronta e transitoria accoglienza e l'emergenza viene dichiarata dall'autorità che ne dispone il collocamento nel servizio.</p> <p>La casa famiglia può ospitare minori diversamente abili nei limiti del quaranta per cento della ricettività massima. La casa famiglia deve:</p> <ul style="list-style-type: none"> - essere dotata di cucina e di locale per il soggiorno/pranzo;- essere dotata di camere da letto singole (superficie minima 9 mq) o doppie (superficie minima 14 mq) per gli ospiti; in caso di camere da letto con metratura pari ad almeno 18 mq, per motivate esigenze educative (es. presenza di più fratelli/sorelle) è possibile prevedere il terzo letto, comunque compreso nella ricettività massima consentita; - essere dotata di una camera da letto per la coppia che assume funzioni genitoriali (può essere presente una culla per eventuali ospiti di età inferiore ai 2 anni, comunque compresa nella ricettività massima consentita); - essere dotata di due servizi igienici. <p>In questa tipologia di servizio le funzioni di accoglienza ed educative sono assicurate attraverso la presenza effettiva e permanente di una famiglia – preferibilmente con figli – o almeno di due adulti di ambo i sessi, conviventi e legati da vincoli affettivi, che convivono con i minori ed assumono responsabilità genitoriali. Uno dei componenti la coppia di riferimento, può esercitare un'attività lavorativa esterna. La casa famiglia assicura la presenza della seguente documentazione nel rispetto della normativa sulla privacy:</p> <ul style="list-style-type: none"> - progetto educativo generale del servizio; - progetto educativo individualizzato e cartella personale, per ciascun minore accolto; - documentazione di ingresso per ciascun minore con relazione sociale da parte dei servizi sociali territoriali, eventuale relazione psicologica, scheda sanitaria, eventuali provvedimenti dell'autorità giudiziaria, documenti amministrativi e anagrafici; - registro delle presenze del personale, con l'indicazione dei turni e delle relative mansioni; - quaderno giornaliero delle consegne e delle informazioni tra operatori.
------------------------------------	---

Elementi principali	
----------------------------	--

Durata mesi	12	Mese avvio	Gen	Continuità	in continuità annualità prec.	Gestione	accreditamento
--------------------	----	-------------------	-----	-------------------	-------------------------------	-----------------	----------------

N. richieste ricevute annualità precedente	Maschi	5	Femmine	4	Totale	9
---	---------------	---	----------------	---	---------------	---

N. utenti fruitori annualità precedente	Maschi	5	Femmine	4	Totale	9
--	---------------	---	----------------	---	---------------	---

N. utenti previsti annualità corrente	Maschi	8	Femmine	6	Totale	14
--	---------------	---	----------------	---	---------------	----

N. utenti disabili gravi annualità corrente	Maschi		Femmine		Totale	0
--	---------------	--	----------------	--	---------------	---

N. utenti disabili gravissimi anno corrente	Maschi		Femmine		Totale	0
--	---------------	--	----------------	--	---------------	---

Costo medio per utente	9.861,07
-------------------------------	----------

Giorni di servizio annualità precedente	4015	Giorni di servizio da erogare	2490
--	------	--------------------------------------	------

Profili professionali

N.	Ente di appartenenza/Tipologia rapporto di lavoro	N. unità (a)	Ore uomo da contratto (b)	Durata inc. mesi (c)	Costo orario (d)	Profilo professionale	Total e ore (axb)	Costo totale (axbxd)
----	---	--------------	---------------------------	----------------------	------------------	-----------------------	-------------------	----------------------

Dettagli composizione costi gestione e altri costi

N.	Tipologia	Descrizione	Importo
----	-----------	-------------	---------

Scheda servizio

1	Altro	RETTE	138.055,00
---	-------	-------	------------

A) Costi gestione	B) Costi personale	C) Altro (rette, voucher, borse lavoro ecc.)	D) Totale servizio (A+B+C)	Costo programmato nella scheda finanziaria
0,00	0,00	138.055,00	138.055,00	138.055,00

Risorse finanziarie

N.	Fonti Finanziaria	Dotazione Finanziaria Programmabile	Importo già programmato	Importo da programmare	Costo Servizio
1	FNPS 2019	447.893,22	309.838,22	138.055,00	138.055,00
2	Fondo Regionale 2019	170.643,86	170.643,86	0,00	0,00
3	Fondo Nazionale Povertà	404.959,28	404.959,28	0,00	0,00
4	Fondo Regionale Povertà (L.R. 23/2017 art. 7 comma q)	9.559,00	9.559,00	0,00	0,00
5	FNA-2015	428.857,48	428.857,48	0,00	0,00
6	FNA-2014	88.696,08	88.696,08	0,00	0,00
7	FNPS - Residui III PSR(3)	0,00	0,00	0,00	0,00
8	Fondo Regionale - Residui III PSR(3)	0,00	0,00	0,00	0,00
9	FNPS - Residui 2013(4)	0,00	0,00	0,00	0,00
10	FNPS - Residui 2014(4)	0,00	0,00	0,00	0,00
11	Fondi Comunali - Residui(1)	0,00	0,00	0,00	0,00
12	Fondi Comunali	850.000,00	850.000,00	0,00	0,00
13	Pon Inclusione FSE 2014-2020 Avviso 1_2019 PaIS(4)	0,00	0,00	0,00	0,00
14	PON I 2014-20 Attuazione SIA (Avviso n.3/2016)(4)	0,00	0,00	0,00	0,00
15	Comp. Utenti	0,00	0,00	0,00	0,00
16	Risorse ASL(4)	0,00	0,00	0,00	0,00
17	Spesa Ambito ex DGR 282/2016(4)	213.587,42	213.587,42	0,00	0,00
18	Fondi SIEI	0,00	0,00	0,00	0,00
19	Fondi nazionali dedicati	0,00	0,00	0,00	0,00
20	Fondo Vita Indipendente	92.254,09	92.254,09	0,00	0,00
21	Fondo Dopo di Noi(4)	199.743,34	199.743,34	0,00	0,00
22	Fondi INPS Gestione Dipendenti Pubblici(4)	0,00	0,00	0,00	0,00
23	Fondi Nazionali contro Violenza di Genere(4)	0,00	0,00	0,00	0,00
24	PON Inclusione FEAD(4)	0,00	0,00	0,00	0,00
25	FSE(4)	0,00	0,00	0,00	0,00
26	FESR(4)	0,00	0,00	0,00	0,00
27	PAC Infanzia(4)	0,00	0,00	0,00	0,00
28	PAC-ANZIANI(4)	2.990,87	2.990,87	0,00	0,00
		2.909.184,64	2.771.129,64	138.055,00	138.055,00

Scheda servizio

N.	Area di intervento	Codice	Denominazione	Tipologia	Macro Area
3	INFANZIA E ADOLESCENZA	B15	Educativa territoriale	Territoriale	Promuovere l'inclusione sociale: le politiche per la famiglia

Macrolivello	Misure di inclusione sociale - sostegno al reddito
---------------------	--

Obiettivo di servizio	a. Interventi / Misure per facilitare inclusione e autonomia
------------------------------	--

Titolo	Educativa territoriale
---------------	------------------------

Macroattività	B. Misure per il sostegno e l'inclusione sociale
----------------------	--

Area Di Utenza	1. Famiglia e minori
-----------------------	----------------------

Interventi e Servizi Sociali	B.2. Sostegno socio-educativo territoriale o domiciliare
-------------------------------------	--

Descrizione da nomenclatore	Il servizio di educativa territoriale, definito anche L.E.T.(laboratori di educativa territoriale), ha come destinatari i minori di età compresa fra i 6-10 e fra i 10 e i 16 anni, a seconda della scelta operata, per i quali vengono elaborati progetti individualizzati di socializzazione orientati all'acquisizione dell'autonomia e alla prevenzione psicosociale del disagio. Tali progetti prevedono fra le proprie finalità anche quella dell'attivazione delle risorse esistenti sul territorio e di interventi mirati a valorizzare il contesto territoriale e il ruolo della comunità locale.
------------------------------------	--

Elementi principali	
----------------------------	--

Durata mesi 8	Mese avvio Mag	Continuità Nuova attivazione	Gestione da affidare
----------------------	-----------------------	-------------------------------------	-----------------------------

N. richieste ricevute annualità precedente	Maschi 0	Femmine 0	Totale 0
---	-----------------	------------------	-----------------

N. utenti fruitori annualità precedente	Maschi 0	Femmine 0	Totale 0
--	-----------------	------------------	-----------------

N. utenti previsti annualità corrente	Maschi 52	Femmine 42	Totale 94
--	------------------	-------------------	------------------

N. utenti disabili gravi annualità corrente	Maschi 0	Femmine 0	Totale 0
--	-----------------	------------------	-----------------

N. utenti disabili gravissimi anno corrente	Maschi 0	Femmine 0	Totale 0
--	-----------------	------------------	-----------------

Costo medio per utente	858,78
-------------------------------	--------

Ore di servizio annualità precedente 162	Ore di servizio da erogare 1090
---	--

Profili professionali

N.	Ente di appartenenza/Tipologia rapporto di lavoro	N. unità (a)	Ore uomo da contratto (b)	Durata inc. mesi (c)	Costo orario (d)	Profilo professionale	Total e ore (axb)	Costo totale (axbxd)

Dettagli composizione costi gestione e altri costi

N.	Tipologia	Descrizione	Importo
1	Altro	VOUCHER	80.725,41

A) Costi gestione	B) Costi personale	C) Altro (rette, voucher, borse lavoro ecc.)	D) Totale servizio (A+B+C)	Costo programmato nella scheda finanziaria
0,00	0,00	80.725,41	80.725,41	80.725,41

Risorse finanziarie

N.	Fonti Finanziaria	Dotazione Finanziaria Programmabile	Importo già programmato	Importo da programmare	Costo Servizio
1	FNPS 2019	447.893,22	447.893,22	0,00	0,00
2	Fondo Regionale 2019	170.643,86	170.643,86	0,00	0,00
3	Fondo Nazionale Povertà	404.959,28	404.959,28	0,00	0,00
4	Fondo Regionale Povertà (L.R. 23/2017 art. 7 comma q)	9.559,00	9.559,00	0,00	0,00
5	FNA-2015	428.857,48	428.857,48	0,00	0,00
6	FNA-2014	88.696,08	88.696,08	0,00	0,00
7	FNPS - Residui III PSR(3)	0,00	0,00	0,00	0,00
8	Fondo Regionale - Residui III PSR(3)	0,00	0,00	0,00	0,00

Scheda servizio

9	FNPS - Residui 2013(4)	0,00	0,00	0,00	0,00
10	FNPS - Residui 2014(4)	0,00	0,00	0,00	0,00
11	Fondi Comunali - Residui(1)	0,00	0,00	0,00	0,00
12	Fondi Comunali	850.000,00	769.274,59	80.725,41	80.725,41
13	Pon Inclusione FSE 2014-2020 Avviso 1_2019 PaIS(4)	0,00	0,00	0,00	0,00
14	PON I 2014-20 Attuazione SIA (Avviso n.3/2016)(4)	0,00	0,00	0,00	0,00
15	Comp. Utenti	0,00	0,00	0,00	0,00
16	Risorse ASL(4)	0,00	0,00	0,00	0,00
17	Spesa Ambito ex DGR 282/2016(4)	213.587,42	213.587,42	0,00	0,00
18	Fondi SIEI	0,00	0,00	0,00	0,00
19	Fondi nazionali dedicati	0,00	0,00	0,00	0,00
20	Fondo Vita Indipendente	92.254,09	92.254,09	0,00	0,00
21	Fondo Dopo di Noi(4)	199.743,34	199.743,34	0,00	0,00
22	Fondi INPS Gestione Dipendenti Pubblici(4)	0,00	0,00	0,00	0,00
23	Fondi Nazionali contro Violenza di Genere(4)	0,00	0,00	0,00	0,00
24	PON Inclusione FEAD(4)	0,00	0,00	0,00	0,00
25	FSE(4)	0,00	0,00	0,00	0,00
26	FESR(4)	0,00	0,00	0,00	0,00
27	PAC Infanzia(4)	0,00	0,00	0,00	0,00
28	PAC-ANZIANI(4)	2.990,87	2.990,87	0,00	0,00
		2.909.184,64	2.828.459,23	80.725,41	80.725,41

Scheda servizio

N.	Area di intervento	Codice	Denominazione	Tipologia	Macro Area
5	RESPONSABILITA' FAMILIARI	C10	Contributi economici diretti ad integrazione del reddito familiare	Contributi economici	Promuovere l'inclusione sociale: le politiche per la famiglia

Macrolivello	Misure di inclusione sociale - sostegno al reddito
---------------------	--

Obiettivo di servizio	b. Misure di sostegno al reddito
------------------------------	----------------------------------

Titolo	Contributi economici diretti ad integrazione del reddito familiare
---------------	--

Macroattività	D. Centri servizi, diurni e semi-residenziali
----------------------	---

Area Di Utente	Povertà
-----------------------	---------

Interventi e Servizi Sociali	D.1. Centri con funzione socio-educativa-ricreativa
-------------------------------------	---

Descrizione da nomenclatore	Il servizio consiste nell'erogazione da parte dei comuni, singoli ed associati, di contributi economici diretti alle famiglie, ad integrazione del loro reddito complessivo, per situazioni di particolare disagio socio-economico, per il sostegno all'istituto familiare e alla scelta genitoriale. I contributi possono essere erogati sia nell'ambito di un servizio ordinario, ad integrazione del reddito delle famiglie per garantire il minimo vitale, sia straordinario, per far fronte a improvvise ed impellenti esigenze economiche che investono la famiglia, per evitare il pericolo del cronicizzarsi di situazioni di disagio. Le modalità d'erogazione, l'entità e la tipologia dei contributi disponibili, di norma, sono definiti in un apposito regolamento d'accesso, comunale o intercomunale, e devono essere rese note alla cittadinanza con opportune ed idonee forme di comunicazione.
------------------------------------	--

Elementi principali	
----------------------------	--

Durata mesi	12	Mese avvio	Gen	Continuità	in continuità annualità prec.	Gestione	gestione diretta
--------------------	----	-------------------	-----	-------------------	-------------------------------	-----------------	------------------

N. Richieste ricevute annualità precedente	61	N. famiglie servite annualità precedente	61	N. famiglie previste annualità corrente	61
---	----	---	----	--	----

Costo medio per famiglia	83,61
---------------------------------	-------

Profili professionali

N.	Ente di appartenenza/Tipologia rapporto di lavoro	N. unità (a)	Ore uomo da contratto (b)	Durata inc. mesi (c)	Costo orario (d)	Profilo professionale	Total e ore (axb)	Costo totale (axbxd)
----	---	--------------	---------------------------	----------------------	------------------	-----------------------	-------------------	----------------------

Dettagli composizione costi gestione e altri costi

N.	Tipologia	Descrizione	Importo
1	Altro	CONTRIBUTI	5.100,00

A) Costi gestione	B) Costi personale	C) Altro (rette, voucher, borse lavoro ecc.)	D) Totale servizio (A+B+C)	Costo programmato nella scheda finanziaria
0,00	0,00	5.100,00	5.100,00	5.100,00

Risorse finanziarie

N.	Fonti Finanziaria	Dotazione Finanziaria Programmabile	Importo già programmato	Importo da programmare	Costo Servizio
1	FNPS 2019	447.893,22	447.893,22	0,00	0,00
2	Fondo Regionale 2019	170.643,86	166.143,86	4.500,00	4.500,00
3	Fondo Nazionale Povertà	404.959,28	404.959,28	0,00	0,00
4	Fondo Regionale Povertà (L.R. 23/2017 art. 7 comma q)	9.559,00	9.559,00	0,00	0,00
5	FNA-2015	428.857,48	428.857,48	0,00	0,00
6	FNA-2014	88.696,08	88.696,08	0,00	0,00
7	FNPS - Residui III PSR(3)	0,00	0,00	0,00	0,00
8	Fondo Regionale - Residui III PSR(3)	0,00	0,00	0,00	0,00
9	FNPS - Residui 2013(4)	0,00	0,00	0,00	0,00
10	FNPS - Residui 2014(4)	0,00	0,00	0,00	0,00
11	Fondi Comunali - Residui(1)	0,00	0,00	0,00	0,00
12	Fondi Comunali	850.000,00	849.400,00	600,00	600,00

Scheda servizio

13	Pon Inclusione FSE 2014-2020 Avviso 1_2019 PaIS(4)	0,00	0,00	0,00	0,00
14	PON I 2014-20 Attuazione SIA (Avviso n.3/2016)(4)	0,00	0,00	0,00	0,00
15	Comp. Utenti	0,00	0,00	0,00	0,00
16	Risorse ASL(4)	0,00	0,00	0,00	0,00
17	Spesa Ambito ex DGR 282/2016(4)	213.587,42	213.587,42	0,00	0,00
18	Fondi SIEI	0,00	0,00	0,00	0,00
19	Fondi nazionali dedicati	0,00	0,00	0,00	0,00
20	Fondo Vita Indipendente	92.254,09	92.254,09	0,00	0,00
21	Fondo Dopo di Noi(4)	199.743,34	199.743,34	0,00	0,00
22	Fondi INPS Gestione Dipendenti Pubblici(4)	0,00	0,00	0,00	0,00
23	Fondi Nazionali contro Violenza di Genere(4)	0,00	0,00	0,00	0,00
24	PON Inclusione FEAD(4)	0,00	0,00	0,00	0,00
25	FSE(4)	0,00	0,00	0,00	0,00
26	FESR(4)	0,00	0,00	0,00	0,00
27	PAC Infanzia(4)	0,00	0,00	0,00	0,00
28	PAC-ANZIANI(4)	2.990,87	2.990,87	0,00	0,00
		2.909.184,64	2.904.084,64	5.100,00	5.100,00

Scheda servizio

N.	Area di intervento	Codice	Denominazione	Tipologia	Macro Area
6	PERSONE CON DISABILITA'	D1	Centro Diurno Integrato	Semiresidenziale	Promuovere l'integrazione sociosanitaria

Macrolivello	Servizi per la prima infanzia e servizi territoriali comunitari
---------------------	---

Obiettivo di servizio	b. Centri diurni e altri servizi territoriali comunitari
------------------------------	--

Titolo	Centro Diurno Integrato
---------------	-------------------------

Macroattività	D. Centri servizi, diurni e semi-residenziali
----------------------	---

Area Di Utenza	2. Disabili
-----------------------	-------------

Interventi e Servizi Sociali	D.3. Centri e attività a carattere socio-sanitario
-------------------------------------	--

Descrizione da nomenclatore	Il Centro Diurno è una struttura a ciclo semi-residenziale con un livello di protezione sociale alto e con servizi di assistenza sanitaria di medio-alta intensità. I servizi di assistenza integrata erogati presso il Centro diurno hanno le seguenti finalità: - accoglienza ed ospitalità diurna di soggetti con ridotta autonomia psico-fisica ed affetti da demenza, che necessitano di prestazioni sanitarie specialistiche e di interventi tesi al mantenere e/o a stimolare le autonomie residue dell'individuo, con prestazioni che possono essere erogate in regime diurno; - garantire il mantenimento di adeguati livelli di vita e di relazione sociale ed affettiva, favorendo la continuità dei rapporti familiari; - limitare il ricorso a forme di istituzionalizzazione e favorire il legame con il proprio contesto sociale.
------------------------------------	---

Elementi principali	
----------------------------	--

Durata mesi	12	Mese avvio	Gen	Continuità	in continuità annualità prec.	Gestione	accreditamento
--------------------	----	-------------------	-----	-------------------	-------------------------------	-----------------	----------------

N. richieste ricevute annualità precedente	Maschi	3	Femmine	5	Totale	8
---	---------------	---	----------------	---	---------------	---

N. utenti fruitori annualità precedente	Maschi	3	Femmine	5	Totale	8
--	---------------	---	----------------	---	---------------	---

N. utenti previsti annualità corrente	Maschi	3	Femmine	7	Totale	10
--	---------------	---	----------------	---	---------------	----

N. utenti disabili gravi annualità corrente	Maschi	3	Femmine	7	Totale	10
--	---------------	---	----------------	---	---------------	----

N. utenti disabili gravissimi anno corrente	Maschi	0	Femmine	0	Totale	0
--	---------------	---	----------------	---	---------------	---

Costo medio per utente	3.396,48
-------------------------------	----------

Giorni di servizio annualità precedente	17	Giorni di servizio da erogare	1469
--	----	--------------------------------------	------

Distretto sanitario	DS36 - DS36	Numeri posti	10
----------------------------	-------------	---------------------	----

Profili professionali

N.	Ente di appartenenza/Tipologia rapporto di lavoro	N. unità (a)	Ore uomo da contratto (b)	Durata inc. mesi (c)	Costo orario (d)	Profilo professionale	Total e ore (axb)	Costo totale (axbd)

Dettagli composizione costi gestione e altri costi

N.	Tipologia	Descrizione	Importo
1	Altro	CONTRIBUTI	33.964,78

A) Costi gestione	B) Costi personale	C) Altro (rette, voucher, borse lavoro ecc.)	D) Totale servizio (A+B+C)	Costo programmato nella scheda finanziaria
0,00	0,00	33.964,78	33.964,78	33.964,78

Risorse finanziarie

N.	Fonti Finanziaria	Dotazione Finanziaria Programmabile	Importo già programmato	Importo da programmare	Costo Servizio
1	FNPS 2019	447.893,22	447.893,22	0,00	0,00
2	Fondo Regionale 2019	170.643,86	170.643,86	0,00	0,00
3	Fondo Nazionale Povertà	404.959,28	404.959,28	0,00	0,00
4	Fondo Regionale Povertà (L.R. 23/2017 art. 7 comma q)	9.559,00	9.559,00	0,00	0,00

Scheda servizio

5	FNA-2015	428.857,48	428.857,48	0,00	0,00
6	FNA-2014	88.696,08	88.696,08	0,00	0,00
7	FNPS - Residui III PSR(3)	0,00	0,00	0,00	0,00
8	Fondo Regionale - Residui III PSR(3)	0,00	0,00	0,00	0,00
9	FNPS - Residui 2013(4)	0,00	0,00	0,00	0,00
10	FNPS - Residui 2014(4)	0,00	0,00	0,00	0,00
11	Fondi Comunali - Residui(1)	0,00	0,00	0,00	0,00
12	Fondi Comunali	850.000,00	850.000,00	0,00	0,00
13	Pon Inclusione FSE 2014-2020 Avviso 1_2019 PaIS(4)	0,00	0,00	0,00	0,00
14	PON I 2014-20 Attuazione SIA (Avviso n.3/2016)(4)	0,00	0,00	0,00	0,00
15	Comp. Utenti	0,00	0,00	0,00	0,00
16	Risorse ASL(4)	0,00	0,00	0,00	0,00
17	Spesa Ambito ex DGR 282/2016(4)	213.587,42	179.622,64	33.964,78	33.964,78
18	Fondi SIEI	0,00	0,00	0,00	0,00
19	Fondi nazionali dedicati	0,00	0,00	0,00	0,00
20	Fondo Vita Indipendente	92.254,09	92.254,09	0,00	0,00
21	Fondo Dopo di Noi(4)	199.743,34	199.743,34	0,00	0,00
22	Fondi INPS Gestione Dipendenti Pubblici(4)	0,00	0,00	0,00	0,00
23	Fondi Nazionali contro Violenza di Genere(4)	0,00	0,00	0,00	0,00
24	PON Inclusione FEAD(4)	0,00	0,00	0,00	0,00
25	FSE(4)	0,00	0,00	0,00	0,00
26	FESR(4)	0,00	0,00	0,00	0,00
27	PAC Infanzia(4)	0,00	0,00	0,00	0,00
28	PAC-ANZIANI(4)	2.990,87	2.990,87	0,00	0,00
		2.909.184,64	2.875.219,86	33.964,78	33.964,78

Risorse finanziarie EXTRA FUA

N.	Fonti Finanziaria	Importo già programmato	Costo Servizio
1	FNA 2018	835.200,00	0,00
2	Compartecipazione S.S.N Extra FUA	1.277.691,94	79.765,23
3	Compartecipazione Utente Extra FUA	608.495,86	220,32
		2.721.387,80	79.985,55

Scheda servizio

N.	Area di intervento	Codice	Denominazione	Tipologia	Macro Area
7	PERSONE CON DISABILITA'	D5	RSA per disabili gravi	Residenziale	Promuovere l'integrazione sociosanitaria

Macrolivello	Servizi territoriali a carattere residenziale per la fragilità
---------------------	--

Obiettivo di servizio	a. Comunità / Residenze a favore dei minori e persone con fragilità
------------------------------	---

Titolo	RSA per disabili gravi
---------------	------------------------

Macroattività	E. Strutture comunitarie e residenziali
----------------------	---

Area Di Utenza	2. Disabili
-----------------------	-------------

Interventi e Servizi Sociali	E.5. Strutture comunitarie a carattere socio-sanitario
-------------------------------------	--

Descrizione da nomenclatore	La R.S.A. è una struttura residenziale ad elevata valenza socio-sanitaria con un livello di servizi sanitari medio-alto e di tipo ex - ospedaliero. Essa si rivolge ad disabili non autosufficienti, privi di idoneo supporto familiare e che non possono essere assistiti a domicilio, nei Centri Diurni o presso altre strutture. Le RR.SS.AA. garantiscono interventi sia di natura socio-assistenziale, volti a garantire o recuperare le relazioni sociali ed i livelli di autonomia e di benessere, sia di natura sanitaria, volti a prevenire e curare malattie croniche e degenerative. La finalità delle attività è quella del recupero e della cura psico-fisica attraverso la garanzia della continuità dell'assistenza nel regione residenziale tra ospedale, territorio e domicilio. Le residenze sono organizzate in unità base, ovvero moduli con una capienza di massimo 20 ospiti, differenziate in base alla prevalente connotazione del bisogno. Un modulo è riservato per la degenza a termine.
------------------------------------	---

Elementi principali	
----------------------------	--

Durata mesi	12	Mese avvio	Gen	Continuità	in continuità annualità prec.	Gestione	accreditamento
--------------------	----	-------------------	-----	-------------------	-------------------------------	-----------------	----------------

N. richieste ricevute annualità precedente	Maschi	7	Femmine	6	Totale	13
---	---------------	---	----------------	---	---------------	----

N. utenti fruitori annualità precedente	Maschi	7	Femmine	6	Totale	13
--	---------------	---	----------------	---	---------------	----

N. utenti previsti annualità corrente	Maschi	7	Femmine	6	Totale	13
--	---------------	---	----------------	---	---------------	----

N. utenti disabili gravi annualità corrente	Maschi	5	Femmine	8	Totale	13
--	---------------	---	----------------	---	---------------	----

N. utenti disabili gravissimi anno corrente	Maschi	0	Femmine	0	Totale	0
--	---------------	---	----------------	---	---------------	---

Costo medio per utente	5.502,37
-------------------------------	----------

Giorni di servizio annualità precedente	4059	Giorni di servizio da erogare	3880
--	------	--------------------------------------	------

Distretto sanitario	DS36 - DS36	Numeri posti	13
----------------------------	-------------	---------------------	----

Profili professionali

N.	Ente di appartenenza/Tipologia rapporto di lavoro	N. unità (a)	Ore uomo da contratto (b)	Durata inc. mesi (c)	Costo orario (d)	Profilo professionale	Total e ore (axb)	Costo totale (axbxd)

Dettagli composizione costi gestione e altri costi

N.	Tipologia	Descrizione	Importo
1	Altro	rette	71.530,82

A) Costi gestione	B) Costi personale	C) Altro (rette, voucher, borse lavoro ecc.)	D) Totale servizio (A+B+C)	Costo programmato nella scheda finanziaria
0,00	0,00	71.530,82	71.530,82	71.530,82

Risorse finanziarie

N.	Fonti Finanziaria	Dotazione Finanziaria Programmabile	Importo già programmato	Importo da programmare	Costo Servizio
1	FNPS 2019	447.893,22	447.893,22	0,00	0,00
2	Fondo Regionale 2019	170.643,86	170.643,86	0,00	0,00
3	Fondo Nazionale Povertà	404.959,28	404.959,28	0,00	0,00
4	Fondo Regionale Povertà (L.R. 23/2017 art. 7 comma q)	9.559,00	9.559,00	0,00	0,00
5	FNA-2015	428.857,48	428.857,48	0,00	0,00

Scheda servizio

6	FNA-2014	88.696,08	88.696,08	0,00	0,00
7	FNPS - Residui III PSR(3)	0,00	0,00	0,00	0,00
8	Fondo Regionale - Residui III PSR(3)	0,00	0,00	0,00	0,00
9	FNPS - Residui 2013(4)	0,00	0,00	0,00	0,00
10	FNPS - Residui 2014(4)	0,00	0,00	0,00	0,00
11	Fondi Comunali - Residui(1)	0,00	0,00	0,00	0,00
12	Fondi Comunali	850.000,00	850.000,00	0,00	0,00
13	Pon Inclusione FSE 2014-2020 Avviso I_2019 PaIS(4)	0,00	0,00	0,00	0,00
14	PON I 2014-20 Attuazione SIA (Avviso n.3/2016)(4)	0,00	0,00	0,00	0,00
15	Comp. Utenti	0,00	0,00	0,00	0,00
16	Risorse ASL(4)	0,00	0,00	0,00	0,00
17	Spesa Ambito ex DGR 282/2016(4)	213.587,42	142.056,60	71.530,82	71.530,82
18	Fondi SIEI	0,00	0,00	0,00	0,00
19	Fondi nazionali dedicati	0,00	0,00	0,00	0,00
20	Fondo Vita Indipendente	92.254,09	92.254,09	0,00	0,00
21	Fondo Dopo di Noi(4)	199.743,34	199.743,34	0,00	0,00
22	Fondi INPS Gestione Dipendenti Pubblici(4)	0,00	0,00	0,00	0,00
23	Fondi Nazionali contro Violenza di Genere(4)	0,00	0,00	0,00	0,00
24	PON Inclusione FEAD(4)	0,00	0,00	0,00	0,00
25	FSE(4)	0,00	0,00	0,00	0,00
26	FESR(4)	0,00	0,00	0,00	0,00
27	PAC Infanzia(4)	0,00	0,00	0,00	0,00
28	PAC-ANZIANI(4)	2.990,87	2.990,87	0,00	0,00
		2.909.184,64	2.837.653,82	71.530,82	71.530,82

Risorse finanziarie EXTRA FUA

N.	Fonti Finanziaria	Importo già programmato	Costo Servizio
1	FNA 2018	835.200,00	0,00
2	Compartecipazione S.S.N Extra FUA	1.098.094,64	259.362,53
3	Compartecipazione Utente Extra FUA	550.202,73	58.513,45
		2.483.497,37	317.875,98

Scheda servizio

N.	Area di intervento	Codice	Denominazione	Tipologia	Macro Area
8	PERSONE CON DISABILITA'	D7	Assistenza Domiciliare Socio-assistenziale	Domiciliare	Promuovere l'integrazione sociosanitaria

Macrolivello	Servizi e misure per favorire la permanenza a domicilio
---------------------	---

Obiettivo di servizio	a. Assistenza domiciliare
------------------------------	---------------------------

Titolo	Assistenza Domiciliare Socio-assistenziale
---------------	--

Macroattività	C. Interventi per favorire la domiciliarità
----------------------	---

Area Di Utenza	2. Disabili
-----------------------	-------------

Interventi e Servizi Sociali	C.1. Assistenza domiciliare socio-assistenziale
-------------------------------------	---

Descrizione da nomenclatore	L'Assistenza Domiciliare a carattere Socio-assistenziale (ADS) è un servizio rivolto a soggetti con limitata autonomia, che vivono da soli e/o che vivono con famiglie non in grado di assicurare un buon livello di assistenza per la cura e l'igiene della persona e della casa e per il mantenimento delle condizioni di autonomia. La finalità del servizio è quella di favorire la permanenza dei soggetti con disabilità nel suo ambiente abitativo e sociale e di accrescere la sua capacità di autodeterminazione, attraverso sia attività socializzanti, limitando il rischio di emarginazione sociale, sia prestazioni assistenziali, atte a prevenire malattie cronico-degenerative. Il servizio di ADS deve comprendere un pacchetto di prestazioni, indirizzate al sostegno di carattere organizzativo per lo svolgimento tanto delle attività di base della vita quotidiana dell'anziano quanto per lo svolgimento di attività strumentali. Il servizio può favorire l'integrazione con altre tipologie di servizi previsti per gli stessi utenza.
------------------------------------	--

Elementi principali	
----------------------------	--

Durata mesi	12	Mese avvio	Gen	Continuità	in continuità annualità prec.	Gestione	accreditamento
--------------------	----	-------------------	-----	-------------------	-------------------------------	-----------------	----------------

N. richieste ricevute annualità precedente	Maschi	48	Femmine	64	Totale	112
---	---------------	----	----------------	----	---------------	-----

N. utenti fruitori annualità precedente	Maschi	48	Femmine	64	Totale	112
--	---------------	----	----------------	----	---------------	-----

N. utenti previsti annualità corrente	Maschi	23	Femmine	46	Totale	69
--	---------------	----	----------------	----	---------------	----

N. utenti disabili gravi annualità corrente	Maschi	23	Femmine	46	Totale	69
--	---------------	----	----------------	----	---------------	----

N. utenti disabili gravissimi anno corrente	Maschi		Femmine		Totale	0
--	---------------	--	----------------	--	---------------	---

Costo medio per utente	1.940,53
-------------------------------	----------

Ore di servizio annualità precedente	10019	Ore di servizio da erogare	7047
---	-------	-----------------------------------	------

Distretto sanitario	DS36 - DS36	Numeri posti	
----------------------------	-------------	---------------------	--

Profili professionali

N.	Ente di appartenenza/Tipologia rapporto di lavoro	N. unità (a)	Ore uomo da contratto (b)	Durata inc. mesi (c)	Costo orario (d)	Profilo professionale	Total e ore (axb)	Costo totale (axbxd)
----	---	--------------	---------------------------	----------------------	------------------	-----------------------	-------------------	----------------------

Dettagli composizione costi gestione e altri costi

N.	Tipologia	Descrizione	Importo
1	Altro	VOUCHER	133.896,47

A) Costi gestione	B) Costi personale	C) Altro (rette, voucher, borse lavoro ecc.)	D) Totale servizio (A+B+C)	Costo programmato nella scheda finanziaria
0,00	0,00	133.896,47	133.896,47	133.896,47

Risorse finanziarie

N.	Fonti Finanziaria	Dotazione Finanziaria Programmabile	Importo già programmato	Importo da programmare	Costo Servizio
1	FNPS 2019	447.893,22	447.893,22	0,00	0,00
2	Fondo Regionale 2019	170.643,86	105.531,76	65.112,10	65.112,10
3	Fondo Nazionale Povertà	404.959,28	404.959,28	0,00	0,00
4	Fondo Regionale Povertà (L.R. 23/2017 art. 7 comma q)	9.559,00	9.559,00	0,00	0,00

Scheda servizio

5	FNA-2015	428.857,48	428.857,48	0,00	0,00
6	FNA-2014	88.696,08	88.696,08	0,00	0,00
7	FNPS - Residui III PSR(3)	0,00	0,00	0,00	0,00
8	Fondo Regionale - Residui III PSR(3)	0,00	0,00	0,00	0,00
9	FNPS - Residui 2013(4)	0,00	0,00	0,00	0,00
10	FNPS - Residui 2014(4)	0,00	0,00	0,00	0,00
11	Fondi Comunali - Residui(1)	0,00	0,00	0,00	0,00
12	Fondi Comunali	850.000,00	781.215,63	68.784,37	68.784,37
13	Pon Inclusione FSE 2014-2020 Avviso 1_2019 PaIS(4)	0,00	0,00	0,00	0,00
14	PON I 2014-20 Attuazione SIA (Avviso n.3/2016)(4)	0,00	0,00	0,00	0,00
15	Comp. Utenti	0,00	0,00	0,00	0,00
16	Risorse ASL(4)	0,00	0,00	0,00	0,00
17	Spesa Ambito ex DGR 282/2016(4)	213.587,42	213.587,42	0,00	0,00
18	Fondi SIEI	0,00	0,00	0,00	0,00
19	Fondi nazionali dedicati	0,00	0,00	0,00	0,00
20	Fondo Vita Indipendente	92.254,09	92.254,09	0,00	0,00
21	Fondo Dopo di Noi(4)	199.743,34	199.743,34	0,00	0,00
22	Fondi INPS Gestione Dipendenti Pubblici(4)	0,00	0,00	0,00	0,00
23	Fondi Nazionali contro Violenza di Genere(4)	0,00	0,00	0,00	0,00
24	PON Inclusione FEAD(4)	0,00	0,00	0,00	0,00
25	FSE(4)	0,00	0,00	0,00	0,00
26	FESR(4)	0,00	0,00	0,00	0,00
27	PAC Infanzia(4)	0,00	0,00	0,00	0,00
28	PAC-ANZIANI(4)	2.990,87	2.990,87	0,00	0,00
		2.909.184,64	2.775.288,17	133.896,47	133.896,47

Risorse finanziarie EXTRA FUA

N.	Fonti Finanziaria	Importo già programmato	Costo Servizio
1	FNA 2018	835.200,00	0,00
2	Compartecipazione S.S.N Extra FUA	1.357.457,17	0,00
3	Compartecipazione Utente Extra FUA	608.716,18	0,00
		2.801.373,35	0,00

Scheda servizio

N.	Area di intervento	Codice	Denominazione	Tipologia	Macro Area
9	PERSONE CON DISABILITA'	D8	ADI -Cure Domiciliari Integrate	Domiciliare	Promuovere l'integrazione sociosanitaria

Macrolivello	Servizi e misure per favorire la permanenza a domicilio
---------------------	---

Obiettivo di servizio	a. Assistenza domiciliare
------------------------------	---------------------------

Titolo	ADI -Cure Domiciliari Integrate
---------------	---------------------------------

Macroattività	C. Interventi per favorire la domiciliarità
----------------------	---

Area Di Utenza	2. Disabili
-----------------------	-------------

Interventi e Servizi Sociali	C.2. Assistenza domiciliare integrata con servizi sanitari
-------------------------------------	--

Descrizione da nomenclatore	<p>Le Cure Domiciliari Integrate sono un servizio sociosanitario che si realizza attraverso procedure unitarie e condivise tra ASL e Comuni dell'Ambito per l'accesso, la valutazione e la presa in carico delle persone non autosufficienti . E' un complesso di prestazioni (sanitarie e sociali) erogate a domicilio in modo continuo ed integrato, in relazione alla natura ed alla complessità dei bisogni dell'assistito. La tipologia e la durata delle prestazioni é definita dalla Unità di Valutazione Integrata attraverso una valutazione multidimensionale del caso ed un progetto personalizzato. Obiettivo del servizio é fornire un'adeguata assistenza a persone che presentano problematiche di tipo sanitario e sociale , evitando ricoveri "impropri" o l'ingresso in strutture residenziali, rendere possibili dimissioni ospedaliere protette, favorire il recupero o la conservazione delle capacità di autonomia e di relazione. In base al livello d'intensità assistenziale sanitaria, le Cure Domiciliari sono suddivise in tre livelli.</p> <p>Cure Domiciliari I e II livello: comprendono le prestazioni già definite ADI . Si rivolgono a persone che, pur non presentando criticità specifiche o sintomi particolarmente complessi, necessitano di continuità assistenziale ed interventi programmati a domicilio e prevedono la responsabilità clinica del M.M.G. per i processi di cura sanitaria. Le prestazioni sanitarie sono operative per I livello: 5 giorni su 7 e per il II liv. : 6 giorni su 7 (dalle 8.00 alle 20.00). Le prestazioni sociali di assistenza tutelare ed aiuto infermieristico sono operative nei giorni feriali dalle 6.00 alle 22.00 per minimo 8 ore settimanali ma possono essere concentrate su uno o più giorni rispetto ai 5 o 6 delle prestazioni sanitarie, secondo le esigenze del caso da concordare con l'utente e la sua famiglia. Cure Domiciliari III livello : assorbono le precedenti definizioni di assistenza territoriale domiciliare per pazienti terminali, Ospedalizzazione Domiciliare e Cure Palliative. Comprendono interventi professionali erogati da equipe specialistiche per malati che con bisogni di elevato livello di complessità e criticità specifiche . (malati terminali, con malattie neurologiche-degenerative, con necessità di nutrizione artificiale, con necessità di supporto ventilatorio invasivo, in stato vegetativo o di minima coscienza in fase avanzata e complicata di malattie croniche). Prestazioni mediche, infermieristiche, dietologiche, riabilitative fisioterapiche e logopediche, psicologiche e medico-specialistiche, articolate in 7 giorni su 7 e, per cure palliative : pronta disponibilità medica h 24 . Per le prestazioni sociali lo standard minimo é di 15 ore settimanali.</p>
------------------------------------	---

Elementi principali	
----------------------------	--

Durata mesi	12	Mese avvio	Gen	Continuità	in continuità annualità prec.	Gestione	accreditamento
--------------------	----	-------------------	-----	-------------------	-------------------------------	-----------------	----------------

N. richieste ricevute annualità precedente	Maschi	6	Femmine	7	Totale	13
---	---------------	---	----------------	---	---------------	----

N. utenti fruitori annualità precedente	Maschi	6	Femmine	7	Totale	13
--	---------------	---	----------------	---	---------------	----

N. utenti previsti annualità corrente	Maschi	36	Femmine	26	Totale	62
--	---------------	----	----------------	----	---------------	----

N. utenti disabili gravi annualità corrente	Maschi	36	Femmine	26	Totale	62
--	---------------	----	----------------	----	---------------	----

N. utenti disabili gravissimi anno corrente	Maschi	0	Femmine	0	Totale	0
--	---------------	---	----------------	---	---------------	---

Costo medio per utente	193,87
-------------------------------	--------

Ore di servizio annualità precedente	586	Ore di servizio da erogare	5305
---	-----	-----------------------------------	------

Distretto sanitario	DS36 - DS36	Numeri posti	62
----------------------------	-------------	---------------------	----

Profili professionali

N.	Ente di appartenenza/Tipologia rapporto di lavoro	N. unità (a)	Ore uomo da contratto (b)	Durata inc. mesi (c)	Costo orario (d)	Profilo professionale	Total e ore (axb)	Costo totale (axbxd)

Dettagli composizione costi gestione e altri costi

N.	Tipologia	Descrizione	Importo
1	Altro	VOUCHER	12.020,20

A) Costi gestione	B) Costi personale	C) Altro (rette, voucher, borse lavoro ecc.)	D) Totale servizio (A+B+C)	Costo programmato nella scheda finanziaria
--------------------------	---------------------------	---	-----------------------------------	---

Scheda servizio

0,00	0,00	12.020,20	12.020,20	12.020,20
------	------	-----------	-----------	-----------

Risorse finanziarie

N.	Fonti Finanziaria	Dotazione Finanziaria Programmabile	Importo già programmato	Importo da programmare	Costo Servizio
1	FNPS 2019	447.893,22	447.893,22	0,00	0,00
2	Fondo Regionale 2019	170.643,86	158.623,66	12.020,20	12.020,20
3	Fondo Nazionale Povertà	404.959,28	404.959,28	0,00	0,00
4	Fondo Regionale Povertà (L.R. 23/2017 art. 7 comma q)	9.559,00	9.559,00	0,00	0,00
5	FNA-2015	428.857,48	428.857,48	0,00	0,00
6	FNA-2014	88.696,08	88.696,08	0,00	0,00
7	FNPS - Residui III PSR(3)	0,00	0,00	0,00	0,00
8	Fondo Regionale - Residui III PSR(3)	0,00	0,00	0,00	0,00
9	FNPS - Residui 2013(4)	0,00	0,00	0,00	0,00
10	FNPS - Residui 2014(4)	0,00	0,00	0,00	0,00
11	Fondi Comunali - Residui(1)	0,00	0,00	0,00	0,00
12	Fondi Comunali	850.000,00	850.000,00	0,00	0,00
13	Pon Inclusione FSE 2014-2020 Avviso 1_2019 PaIS(4)	0,00	0,00	0,00	0,00
14	PON I 2014-20 Attuazione SIA (Avviso n.3/2016)(4)	0,00	0,00	0,00	0,00
15	Comp. Utenti	0,00	0,00	0,00	0,00
16	Risorse ASL(4)	0,00	0,00	0,00	0,00
17	Spesa Ambito ex DGR 282/2016(4)	213.587,42	213.587,42	0,00	0,00
18	Fondi SIEI	0,00	0,00	0,00	0,00
19	Fondi nazionali dedicati	0,00	0,00	0,00	0,00
20	Fondo Vita Indipendente	92.254,09	92.254,09	0,00	0,00
21	Fondo Dopo di Noi(4)	199.743,34	199.743,34	0,00	0,00
22	Fondi INPS Gestione Dipendenti Pubblici(4)	0,00	0,00	0,00	0,00
23	Fondi Nazionali contro Violenza di Genere(4)	0,00	0,00	0,00	0,00
24	PON Inclusione FEAD(4)	0,00	0,00	0,00	0,00
25	FSE(4)	0,00	0,00	0,00	0,00
26	FESR(4)	0,00	0,00	0,00	0,00
27	PAC Infanzia(4)	0,00	0,00	0,00	0,00
28	PAC-ANZIANI(4)	2.990,87	2.990,87	0,00	0,00
		2.909.184,64	2.897.164,44	12.020,20	12.020,20

Risorse finanziarie EXTRA FUA

N.	Fonti Finanziaria	Importo già programmato	Costo Servizio
1	FNA 2018	835.200,00	0,00
2	Compartecipazione S.S.N Extra FUA	1.307.144,41	50.312,76
3	Compartecipazione Utente Extra FUA	570.423,63	38.292,55
		2.712.768,04	88.605,31

Scheda servizio

N.	Area di intervento	Codice	Denominazione	Tipologia	Macro Area
10	PERSONE CON DISABILITA'	D11	Servizio di assistenza scolastica (sostegno socio-educativo)	Territoriale	Promuovere l'inclusione sociale: le politiche per la famiglia

Macrolivello	Misure di inclusione sociale - sostegno al reddito
---------------------	--

Obiettivo di servizio	a. Interventi / Misure per facilitare inclusione e autonomia
------------------------------	--

Titolo	Servizio di assistenza scolastica (sostegno socio-educativo)
---------------	--

Macroattività	B. Misure per il sostegno e l'inclusione sociale
----------------------	--

Area Di Utenza	2. Disabili
-----------------------	-------------

Interventi e Servizi Sociali	B.3. Sostegno socio-educativo scolastico
-------------------------------------	--

Descrizione da nomenclatore	Il servizio prevede un sostegno socio-educativo a persone con disabilità, diretto ad assicurare il diritto allo studio attraverso forme di assistenza tali da facilitare la comunicazione, la socializzazione, l'inserimento e l'integrazione scolastica, l'apprendimento e lo sviluppo delle potenzialità residue individuali. Il servizio deve mirare a garantire la continuità fra i diversi gradi di scuola con percorsi educativi personalizzati ed integrati con altri servizi territoriali.
------------------------------------	--

Elementi principali	
----------------------------	--

Durata mesi	8	Mese avvio	Gen	Continuità	in continuità annualità prec.	Gestione	accreditamento
--------------------	---	-------------------	-----	-------------------	-------------------------------	-----------------	----------------

N. richieste ricevute annualità precedente	Maschi	36	Femmine	26	Totale	62
---	---------------	----	----------------	----	---------------	----

N. utenti fruitori annualità precedente	Maschi	36	Femmine	26	Totale	62
--	---------------	----	----------------	----	---------------	----

N. utenti previsti annualità corrente	Maschi	17	Femmine	12	Totale	29
--	---------------	----	----------------	----	---------------	----

N. utenti disabili gravi annualità corrente	Maschi	17	Femmine	12	Totale	29
--	---------------	----	----------------	----	---------------	----

N. utenti disabili gravissimi anno corrente	Maschi		Femmine		Totale	0
--	---------------	--	----------------	--	---------------	---

Costo medio per utente	2.652,30
-------------------------------	----------

Ore di servizio annualità precedente	9831	Ore di servizio da erogare	4048
---	------	-----------------------------------	------

Profili professionali

N.	Ente di appartenenza/Tipologia rapporto di lavoro	N. unità (a)	Ore uomo da contratto (b)	Durata inc. mesi (c)	Costo orario (d)	Profilo professionale	Total e ore (axb)	Costo totale (axbx d)

Dettagli composizione costi gestione e altri costi

N.	Tipologia	Descrizione	Importo
1	Altro	voucher	76.916,58

A) Costi gestione	B) Costi personale	C) Altro (rette, voucher, borse lavoro ecc.)	D) Totale servizio (A+B+C)	Costo programmato nella scheda finanziaria
0,00	0,00	76.916,58	76.916,58	76.916,58

Risorse finanziarie

N.	Fonti Finanziaria	Dotazione Finanziaria Programmabile	Importo già programmato	Importo da programmare	Costo Servizio
1	FNPS 2019	447.893,22	447.893,22	0,00	0,00
2	Fondo Regionale 2019	170.643,86	138.348,11	32.295,75	32.295,75
3	Fondo Nazionale Povertà	404.959,28	404.959,28	0,00	0,00
4	Fondo Regionale Povertà (L.R. 23/2017 art. 7 comma q)	9.559,00	9.559,00	0,00	0,00
5	FNA-2015	428.857,48	428.857,48	0,00	0,00
6	FNA-2014	88.696,08	88.696,08	0,00	0,00
7	FNPS - Residui III PSR(3)	0,00	0,00	0,00	0,00
8	Fondo Regionale - Residui III PSR(3)	0,00	0,00	0,00	0,00

Scheda servizio

9	FNPS - Residui 2013(4)	0,00	0,00	0,00	0,00
10	FNPS - Residui 2014(4)	0,00	0,00	0,00	0,00
11	Fondi Comunali - Residui(1)	0,00	0,00	0,00	0,00
12	Fondi Comunali	850.000,00	805.379,17	44.620,83	44.620,83
13	Pon Inclusione FSE 2014-2020 Avviso 1_2019 PaIS(4)	0,00	0,00	0,00	0,00
14	PON I 2014-20 Attuazione SIA (Avviso n.3/2016)(4)	0,00	0,00	0,00	0,00
15	Comp. Utenti	0,00	0,00	0,00	0,00
16	Risorse ASL(4)	0,00	0,00	0,00	0,00
17	Spesa Ambito ex DGR 282/2016(4)	213.587,42	213.587,42	0,00	0,00
18	Fondi SIEI	0,00	0,00	0,00	0,00
19	Fondi nazionali dedicati	0,00	0,00	0,00	0,00
20	Fondo Vita Indipendente	92.254,09	92.254,09	0,00	0,00
21	Fondo Dopo di Noi(4)	199.743,34	199.743,34	0,00	0,00
22	Fondi INPS Gestione Dipendenti Pubblici(4)	0,00	0,00	0,00	0,00
23	Fondi Nazionali contro Violenza di Genere(4)	0,00	0,00	0,00	0,00
24	PON Inclusione FEAD(4)	0,00	0,00	0,00	0,00
25	FSE(4)	0,00	0,00	0,00	0,00
26	FESR(4)	0,00	0,00	0,00	0,00
27	PAC Infanzia(4)	0,00	0,00	0,00	0,00
28	PAC-ANZIANI(4)	2.990,87	2.990,87	0,00	0,00
		2.909.184,64	2.832.268,06	76.916,58	76.916,58

Scheda servizio

N.	Area di intervento	Codice	Denominazione	Tipologia	Macro Area
11	PERSONE CON DISABILITA'	D15 as	Assegni di cura	Contributi economici	Promuovere l'integrazione sociosanitaria

Macrolivello	Misure di inclusione sociale - sostegno al reddito
---------------------	--

Obiettivo di servizio	a. Interventi / Misure per facilitare inclusione e autonomia
------------------------------	--

Titolo	Assegni di cura
---------------	-----------------

Macroattività	C. Interventi per favorire la domiciliarità
----------------------	---

Area Di Utenza	2. Disabili
-----------------------	-------------

Interventi e Servizi Sociali	C.2. Assistenza domiciliare integrata con servizi sanitari
-------------------------------------	--

Descrizione da nomenclatore	Gli assegni di cura sono contributi economici erogati a titolo di riconoscimento delle prestazioni assistenziali svolte dai familiari delle persone non autosufficienti (anziani o disabili). Possono essere erogati sulla base di una valutazione effettuata dalla UVI nell'ambito di un progetto sociosanitario di assistenza domiciliare (Cure Domiciliari) e costituiscono la quota di spesa sociale dei Comuni. Gli Assegni sono sostitutivi di ogni altra prestazione sociale erogabile dai Comuni nell'ambito di un progetto domiciliare sociosanitario. Possono essere suddivisi in tre quote distinte, secondo quanto previsto da specifici documenti di programmazione regionale. La suddivisione delle quote si effettua sia in base al livello di intensità assistenziale ed al correlato progetto di Cure Domiciliari (I-II-III livello), sia in base alla condizione economica dell'assistito. Titolare dell'assegno é la persona non autosufficiente.
------------------------------------	---

Elementi principali	
----------------------------	--

Durata mesi	2	Mese avvio	Nov	Continuità	Nuova attivazione	Gestione	gestione diretta
--------------------	---	-------------------	-----	-------------------	-------------------	-----------------	------------------

N. richieste ricevute annualità precedente	Maschi	0	Femmine	0	Totale	0
---	---------------	---	----------------	---	---------------	---

N. utenti fruitori annualità precedente	Maschi	0	Femmine	0	Totale	0
--	---------------	---	----------------	---	---------------	---

N. utenti previsti annualità corrente	Maschi	28	Femmine	20	Totale	48
--	---------------	----	----------------	----	---------------	----

N. utenti disabili gravi annualità corrente	Maschi	8	Femmine	5	Totale	13
--	---------------	---	----------------	---	---------------	----

N. utenti disabili gravissimi anno corrente	Maschi	20	Femmine	15	Totale	35
--	---------------	----	----------------	----	---------------	----

Costo medio per utente	5.382,37
-------------------------------	----------

Distretto sanitario	DS36 - DS36	Numeri posti	
----------------------------	-------------	---------------------	--

Profili professionali

N.	Ente di appartenenza/Tipologia rapporto di lavoro	N. unità (a)	Ore uomo da contratto (b)	Durata inc. mesi (c)	Costo orario (d)	Profilo professionale	Total e ore (axb)	Costo totale (axbxd)
----	---	--------------	---------------------------	----------------------	------------------	-----------------------	-------------------	----------------------

Dettagli composizione costi gestione e altri costi

N.	Tipologia	Descrizione	Importo
1	Altro	contributi	258.353,56

A) Costi gestione	B) Costi personale	C) Altro (rette, voucher, borse lavoro ecc.)	D) Totale servizio (A+B+C)	Costo programmato nella scheda finanziaria
0,00	0,00	258.353,56	258.353,56	258.353,56

Risorse finanziarie

N.	Fonti Finanziaria	Dotazione Finanziaria Programmabile	Importo già programmato	Importo da programmare	Costo Servizio
1	FNPS 2019	447.893,22	447.893,22	0,00	0,00
2	Fondo Regionale 2019	170.643,86	170.643,86	0,00	0,00
3	Fondo Nazionale Povertà	404.959,28	404.959,28	0,00	0,00
4	Fondo Regionale Povertà (L.R. 23/2017 art. 7 comma q)	9.559,00	9.559,00	0,00	0,00
5	FNA-2015	428.857,48	172.800,00	256.057,48	256.057,48
6	FNA-2014	88.696,08	86.400,00	2.296,08	2.296,08
7	FNPS - Residui III PSR(3)	0,00	0,00	0,00	0,00

Scheda servizio

8	Fondo Regionale - Residui III PSR(3)	0,00	0,00	0,00	0,00
9	FNPS - Residui 2013(4)	0,00	0,00	0,00	0,00
10	FNPS - Residui 2014(4)	0,00	0,00	0,00	0,00
11	Fondi Comunali - Residui(1)	0,00	0,00	0,00	0,00
12	Fondi Comunali	850.000,00	850.000,00	0,00	0,00
13	Pon Inclusione FSE 2014-2020 Avviso 1_2019 PaIS(4)	0,00	0,00	0,00	0,00
14	PON I 2014-20 Attuazione SIA (Avviso n.3/2016)(4)	0,00	0,00	0,00	0,00
15	Comp. Utenti	0,00	0,00	0,00	0,00
16	Risorse ASL(4)	0,00	0,00	0,00	0,00
17	Spesa Ambito ex DGR 282/2016(4)	213.587,42	213.587,42	0,00	0,00
18	Fondi SIEI	0,00	0,00	0,00	0,00
19	Fondi nazionali dedicati	0,00	0,00	0,00	0,00
20	Fondo Vita Indipendente	92.254,09	92.254,09	0,00	0,00
21	Fondo Dopo di Noi(4)	199.743,34	199.743,34	0,00	0,00
22	Fondi INPS Gestione Dipendenti Pubblici(4)	0,00	0,00	0,00	0,00
23	Fondi Nazionali contro Violenza di Genere(4)	0,00	0,00	0,00	0,00
24	PON Inclusione FEAD(4)	0,00	0,00	0,00	0,00
25	FSE(4)	0,00	0,00	0,00	0,00
26	FESR(4)	0,00	0,00	0,00	0,00
27	PAC Infanzia(4)	0,00	0,00	0,00	0,00
28	PAC-ANZIANI(4)	2.990,87	2.990,87	0,00	0,00
		2.909.184,64	2.650.831,08	258.353,56	258.353,56

Risorse finanziarie EXTRA FUA

N.	Fonti Finanziaria	Importo già programmato	Costo Servizio
1	FNA 2018	403.200,00	432.000,00
2	Compartecipazione S.S.N Extra FUA	1.357.457,17	0,00
3	Compartecipazione Utente Extra FUA	608.716,18	0,00
		2.369.373,35	432.000,00

Scheda servizio

N.	Area di intervento	Codice	Denominazione	Tipologia	Macro Area
12	WELFARE D'ACCESSO	A2-POV	Servizio Sociale Professionale	Accesso	Altro

Macrolivello	Servizi per l'accesso e la presa in carico da parte della rete assistenziale
---------------------	--

Obiettivo di servizio	b. Presa in carico
------------------------------	--------------------

Titolo	REI RAFFORZAMENTO SERVIZI - PRESA IN CARICO
---------------	---

Macroattività	A. Accesso valutazione e progettazione
----------------------	--

Area Di Utenza	Povertà
-----------------------	---------

Interventi e Servizi Sociali	A.2. Servizio sociale professionale
-------------------------------------	-------------------------------------

Descrizione da nomenclatore	Il Servizio Sociale Professionale è un livello essenziale di assistenza aperto ai bisogni di tutta la comunità e finalizzato ad assicurare prestazioni necessarie a ridurre e/o rimuovere situazioni problematiche o di bisogno sociale ed a favorire l'attivazione di percorsi integrati di inclusione sociale dei cittadini. Il servizio sociale professionale svolge funzioni di natura preventiva - promozionale, curativa - riparativa, organizzativa - gestionale, di programmazione, organizzazione e gestione di servizi sociali, di studio, ricerca, monitoraggio e documentazione. Il Servizio Sociale Professionale contribuisce al benessere e al superamento di situazioni di bisogno o di disagio delle persone, delle famiglie, dei gruppi, delle comunità e di ogni aggregazione sociale del territorio. L'attenzione prioritaria è indirizzata ai soggetti più deboli ed emarginati, con interventi di prevenzione sociale del disagio, potenziamento e attivazione delle risorse individuali familiari e comunitarie, di valorizzazione dell'individuo. Finalità peculiari di questo servizio sono: ascoltare, informare, orientare, accompagnare, inviare. Le prestazioni e gli interventi possono essere di tipo continuativo, temporaneo o straordinario, ed essere rivolti sia ai cittadini residenti nel territorio del Comune, sia a cittadini presenti qualora sia accertata la necessità e l'urgenza. Il Servizio Sociale Professionale può svolgere anche funzioni di accesso e/o funzioni specifiche di Porta Unitaria di Accesso al sistema dei servizi sociosanitari.
------------------------------------	---

Elementi principali	
----------------------------	--

Durata mesi	12	Mese avvio	Gen	Continuità	in continuità annualità prec.	Gestione	da affidare
--------------------	----	-------------------	-----	-------------------	-------------------------------	-----------------	-------------

Ore di servizio annualità precedente	16848	Ore di servizio da erogare	17784
---	-------	-----------------------------------	-------

Profili professionali

N.	Ente di appartenenza/Tipologia rapporto di lavoro	N. unità (a)	Ore uomo da contratto (b)	Durata inc. mesi (c)	Costo orario (d)	Profilo professionale	Total e ore (axb)	Costo totale (axbxd)
1	Cooperativa sociale/dipendente tempo determinato	1	936	12	22,93	assistente sociale	936	21.462,48
2	Cooperativa sociale/dipendente tempo determinato	9	1872	12	22,93	assistente sociale	16848	386.324,64

Dettagli composizione costi gestione e altri costi

N.	Tipologia	Descrizione	Importo
----	-----------	-------------	---------

A) Costi gestione	B) Costi personale	C) Altro (rette, voucher, borse lavoro ecc.)	D) Totale servizio (A+B+C)	Costo programmato nella scheda finanziaria
0,00	407.787,12	0,00	407.787,12	407.787,12

Risorse finanziarie

N.	Fonti Finanziaria	Dotazione Finanziaria Programmabile	Importo già programmato	Importo da programmare	Costo Servizio
1	FNPS 2019	447.893,22	447.893,22	0,00	0,00
2	Fondo Regionale 2019	170.643,86	170.643,86	0,00	0,00
3	Fondo Nazionale Povertà	404.959,28	0,00	404.959,28	404.959,28
4	Fondo Regionale Povertà (L.R. 23/2017 art. 7 comma q)	9.559,00	6.731,16	2.827,84	2.827,84
5	FNA-2015	428.857,48	428.857,48	0,00	0,00
6	FNA-2014	88.696,08	88.696,08	0,00	0,00
7	FNPS - Residui III PSR(3)	0,00	0,00	0,00	0,00
8	Fondo Regionale - Residui III PSR(3)	0,00	0,00	0,00	0,00
9	FNPS - Residui 2013(4)	0,00	0,00	0,00	0,00
10	FNPS - Residui 2014(4)	0,00	0,00	0,00	0,00

Scheda servizio

11	Fondi Comunali - Residui(1)	0,00	0,00	0,00	0,00
12	Fondi Comunali	850.000,00	850.000,00	0,00	0,00
13	Pon Inclusione FSE 2014-2020 Avviso 1_2019 PaIS(4)	0,00	0,00	0,00	0,00
14	PON I 2014-20 Attuazione SIA (Avviso n.3/2016)(4)	0,00	0,00	0,00	0,00
15	Comp. Utenti	0,00	0,00	0,00	0,00
16	Risorse ASL(4)	0,00	0,00	0,00	0,00
17	Spesa Ambito ex DGR 282/2016(4)	213.587,42	213.587,42	0,00	0,00
18	Fondi SIEI	0,00	0,00	0,00	0,00
19	Fondi nazionali dedicati	0,00	0,00	0,00	0,00
20	Fondo Vita Indipendente	92.254,09	92.254,09	0,00	0,00
21	Fondo Dopo di Noi(4)	199.743,34	199.743,34	0,00	0,00
22	Fondi INPS Gestione Dipendenti Pubblici(4)	0,00	0,00	0,00	0,00
23	Fondi Nazionali contro Violenza di Genere(4)	0,00	0,00	0,00	0,00
24	PON Inclusione FEAD(4)	0,00	0,00	0,00	0,00
25	FSE(4)	0,00	0,00	0,00	0,00
26	FESR(4)	0,00	0,00	0,00	0,00
27	PAC Infanzia(4)	0,00	0,00	0,00	0,00
28	PAC-ANZIANI(4)	2.990,87	2.990,87	0,00	0,00
		2.909.184,64	2.501.397,52	407.787,12	407.787,12

Scheda servizio

N.	Area di intervento	Codice	Denominazione	Tipologia	Macro Area
13	WELFARE D'ACCESSO	A1-POV	Segretariato Sociale	Accesso	Altro

Macrolivello	Servizi per l'accesso e la presa in carico da parte della rete assistenziale
---------------------	--

Obiettivo di servizio	a. Accesso
------------------------------	------------

Titolo	REI RAFFORZAMENTO SERVIZI - GOVERNANCE
---------------	--

Macroattività	A. Accesso valutazione e progettazione
----------------------	--

Area Di Utenza	Povertà
-----------------------	---------

Interventi e Servizi Sociali	A.1. Segretariato Sociale
-------------------------------------	---------------------------

Descrizione da nomenclatore	<p>Il segretariato sociale è un servizio essenziale di assistenza sociale rivolto a tutti i cittadini che promuove l'uso appropriato dei servizi e riduce le disuguaglianze nell'accesso. Il segretariato sociale è finalizzato a garantire l'ascolto, l'orientamento, l'accompagnamento e l'invio del cittadino alla rete dei servizi sociali. Il segretariato è un servizio di assistenza sociale trasversale che facilita e/o sostiene il raccordo organizzativo gli interventi e dei servizi sociali e sociosanitari. Esso opera in stretta connessione con i Servizi Sociali Professionali, laddove presenti, favorendo il funzionamento della rete dei servizi integrati, in un'ottica di avvicinamento, trasparenza e fiducia nei rapporti tra il cittadino e i servizi. Il servizio di segretariato sociale ha sede nel Comune capofila e si caratterizza per l'elevata prossimità al cittadino: per questo motivo, quando necessario, si dota di Antenne sociali, che fungono da sue "succursali", decentrate nei comuni dell'ambito territoriale. Il servizio di segretariato sociale garantisce le funzioni di informazioni sull'offerta dei servizi, sulle procedure di accesso e sui sistemi di tutela orientamento e accompagnamento all'utilizzo dei servizi e delle risorse territoriali segnalazione e trasmissione delle richieste ai servizi competenti e invio ai servizi sociali per la presa in carico promozione di scambi e confronti con enti e organizzazioni di cittadini; potenziamento della connessione ed integrazione tra i servizi e le risorse territoriali.</p> <p>Con specifiche funzioni di osservatorio e monitoraggio dei problemi e dei bisogni della comunità locale, il segretariato sociale struttura anche dati per l'analisi della domanda e la valutazione dei bisogni di assistenza sociale. Il segretariato sociale può svolgere anche funzioni di accesso e/o funzioni specifiche di Porta Unitaria di Accesso al sistema dei servizi sociosanitari.</p>
------------------------------------	---

Elementi principali	
----------------------------	--

Durata mesi	12	Mese avvio	Gen	Continuità	in continuità annualità prec.	Gestione	da affidare
--------------------	----	-------------------	-----	-------------------	-------------------------------	-----------------	-------------

Ore di servizio annualità precedente	2808	Ore di servizio da erogare	311
---	------	-----------------------------------	-----

Profili professionali

N.	Ente di appartenenza/Tipologia rapporto di lavoro	N. unità (a)	Ore uomo da contratto (b)	Durata inc. mesi (c)	Costo orario (d)	Profilo professionale	Total e ore (axb)	Costo totale (axbd)
1	Cooperativa sociale/dipendente tempo determinato	1	312,0614	12	21,57	altre figure (descrivibili) (AMMINISTRATIVI)	312,0614	6.731,16

Dettagli composizione costi gestione e altri costi

N.	Tipologia	Descrizione			Importo
	A) Costi gestione	B) Costi personale	C) Altro (rette, voucher, borse lavoro ecc.)	D) Totale servizio (A+B+C)	Costo programmato nella scheda finanziaria
	0,00	6.731,16	0,00	6.731,16	6.731,16

Risorse finanziarie

N.	Fonti Finanziaria	Dotazione Finanziaria Programmabile	Importo già programmato	Importo da programmare	Costo Servizio
1	FNPS 2019	447.893,22	447.893,22	0,00	0,00
2	Fondo Regionale 2019	170.643,86	170.643,86	0,00	0,00
3	Fondo Nazionale Povertà	404.959,28	404.959,28	0,00	0,00
4	Fondo Regionale Povertà (L.R. 23/2017 art. 7 comma q)	9.559,00	2.827,84	6.731,16	6.731,16
5	FNA-2015	428.857,48	428.857,48	0,00	0,00
6	FNA-2014	88.696,08	88.696,08	0,00	0,00
7	FNPS - Residui III PSR(3)	0,00	0,00	0,00	0,00
8	Fondo Regionale - Residui III PSR(3)	0,00	0,00	0,00	0,00
9	FNPS - Residui 2013(4)	0,00	0,00	0,00	0,00

Scheda servizio

10	FNPS - Residui 2014(4)	0,00	0,00	0,00	0,00
11	Fondi Comunali - Residui(1)	0,00	0,00	0,00	0,00
12	Fondi Comunali	850.000,00	850.000,00	0,00	0,00
13	Pon Inclusione FSE 2014-2020 Avviso 1_2019 PaIS(4)	0,00	0,00	0,00	0,00
14	PON I 2014-20 Attuazione SIA (Avviso n.3/2016)(4)	0,00	0,00	0,00	0,00
15	Comp. Utenti	0,00	0,00	0,00	0,00
16	Risorse ASL(4)	0,00	0,00	0,00	0,00
17	Spesa Ambito ex DGR 282/2016(4)	213.587,42	213.587,42	0,00	0,00
18	Fondi SIEI	0,00	0,00	0,00	0,00
19	Fondi nazionali dedicati	0,00	0,00	0,00	0,00
20	Fondo Vita Indipendente	92.254,09	92.254,09	0,00	0,00
21	Fondo Dopo di Noi(4)	199.743,34	199.743,34	0,00	0,00
22	Fondi INPS Gestione Dipendenti Pubblici(4)	0,00	0,00	0,00	0,00
23	Fondi Nazionali contro Violenza di Genere(4)	0,00	0,00	0,00	0,00
24	PON Inclusione FEAD(4)	0,00	0,00	0,00	0,00
25	FSE(4)	0,00	0,00	0,00	0,00
26	FESR(4)	0,00	0,00	0,00	0,00
27	PAC Infanzia(4)	0,00	0,00	0,00	0,00
28	PAC-ANZIANI(4)	2.990,87	2.990,87	0,00	0,00
		2.909.184,64	2.902.453,48	6.731,16	6.731,16

Scheda servizio

N.	Area di intervento	Codice	Denominazione	Tipologia	Macro Area
14	AZIONI DI SISTEMA	A5	Funzionamento Ufficio di Piano	Azione di sistema	Altro

Macrolivello	Servizi per l'accesso e la presa in carico da parte della rete assistenziale
---------------------	--

Obiettivo di servizio	b. Presa in carico
------------------------------	--------------------

Titolo	Funzionamento Ufficio di Piano
---------------	--------------------------------

Macroattività	Azioni di sistema
----------------------	-------------------

Area Di Utenza	Tutte le aree
-----------------------	---------------

Interventi e Servizi Sociali	Azioni di sistema
-------------------------------------	-------------------

Descrizione da nomenclatore	<p>L'Ufficio di Piano ha il compito di programmare, svolgere funzioni di gestione, amministrazione, monitoraggio e valutazione dei servizi sociali e socio-sanitari inclusi nel piano di zona territoriale. Ad esso va ricondotta la complessiva attività di coordinamento e di regia dei servizi implementati nelle aree di intervento in cui confluiscono le caratterizzazioni dei singoli territori. L'Ufficio di Piano svolge un ruolo cruciale nell'attivazione di flussi di comunicazione tra tutti i comuni degli ambiti territoriali, assicurando il consolidamento degli assetti organizzativi, delle strategie amministrative e dell'integrazione con le politiche territoriali, in sinergia con gli orientamenti del coordinamento istituzionale. Esso deve dotarsi di una struttura, di risorse umane stabili, di competenze e professionalità coerenti per lo svolgimento delle sue funzioni e di una metodologia che rappresenti un riferimento per tutti i comuni dell'ambito. L'Ufficio di Piano si avvale del personale distaccato dai comuni dell'ambito oppure possono essere individuati, con le modalità previste dalla normativa vigente, fra professionisti esterni.</p> <p>L'Ufficio di Piano è impegnato nella costruzione di una rete organizzativa capace di realizzare sviluppare strumenti di lettura della realtà che permettano di costruire rappresentazioni condivise dei problemi da affrontare al fine di diffondere efficaci percorsi di integrazione interistituzionali nella programmazione ed attuazione del sistema dei servizi. All'Ufficio di Piano spetta il compito di organizzare le procedure di accesso ai servizi, con particolare attenzione alla unicità dell'accesso, alla semplificazione delle procedure e ai processi di regolamentazione a sostegno del sistema di welfare locale.</p>
------------------------------------	---

Elementi principali	
----------------------------	--

Durata mesi	12	Mese avvio	Gen	Continuità	in continuità annualità prec.	Gestione	gestione diretta
--------------------	----	-------------------	-----	-------------------	-------------------------------	-----------------	------------------

Giorni di servizio annualità precedente	365	Giorni di servizio da erogare	365
--	-----	--------------------------------------	-----

Profili professionali

N.	Ente di appartenenza/Tipologia rapporto di lavoro	N. unità (a)	Ore uomo da contratto (b)	Durata inc. mesi (c)	Costo orario (d)	Profilo professionale	Total e ore (axb)	Costo totale (axbxd)
1	Comune Capofila/dipendente tempo determinato	1	936	12	0,00	Coordinatore Ufficio di Piano	936	0,00
2	Altro Comune/dipendente tempo indeterminato	1	780	12	0,00	assistente sociale	780	0,00
3	Altro Comune/dipendente tempo indeterminato	1	1872	12	0,00	altre figure (descrive) (AMMINISTRATIVO)	1872	0,00
4	Comune Capofila/dipendente tempo indeterminato	1	936	12	0,00	assistente sociale	936	0,00
5	Altro Comune/dipendente tempo indeterminato	1	1040	12	0,00	altre figure (descrive) (RESPONSABILE GESTIONALE)	1040	0,00
6	Altro Comune/dipendente tempo indeterminato	1	1248	12	0,00	assistente sociale	1248	0,00
7	Comune Capofila/dipendente tempo indeterminato	1	936	12	0,00	altre figure (descrive) (OPERATORE)	936	0,00

Dettagli composizione costi gestione e altri costi

N.	Tipologia	Descrizione	Importo
1	Altro	spese di funzionamento	5.855,00

A) Costi gestione	B) Costi personale	C) Altro (rette, voucher, borse lavoro ecc.)	D) Totale servizio (A+B+C)	Costo programmato nella scheda finanziaria
0,00	0,00	5.855,00	5.855,00	5.855,00

Risorse finanziarie

Scheda servizio

N.	Fonti Finanziaria	Dotazione Finanziaria Programmabile	Importo già programmato	Importo da programmare	Costo Servizio
1	FNPS 2019	447.893,22	447.893,22	0,00	0,00
2	Fondo Regionale 2019	170.643,86	170.643,86	0,00	0,00
3	Fondo Nazionale Povertà	404.959,28	404.959,28	0,00	0,00
4	Fondo Regionale Povertà (L.R. 23/2017 art. 7 comma q)	9.559,00	9.559,00	0,00	0,00
5	FNA-2015	428.857,48	428.857,48	0,00	0,00
6	FNA-2014	88.696,08	88.696,08	0,00	0,00
7	FNPS - Residui III PSR(3)	0,00	0,00	0,00	0,00
8	Fondo Regionale - Residui III PSR(3)	0,00	0,00	0,00	0,00
9	FNPS - Residui 2013(4)	0,00	0,00	0,00	0,00
10	FNPS - Residui 2014(4)	0,00	0,00	0,00	0,00
11	Fondi Comunali - Residui(1)	0,00	0,00	0,00	0,00
12	Fondi Comunali	850.000,00	844.145,00	5.855,00	5.855,00
13	Pon Inclusione FSE 2014-2020 Avviso 1_2019 PaIS(4)	0,00	0,00	0,00	0,00
14	PON I 2014-20 Attuazione SIA (Avviso n.3/2016)(4)	0,00	0,00	0,00	0,00
15	Comp. Utenti	0,00	0,00	0,00	0,00
16	Risorse ASL(4)	0,00	0,00	0,00	0,00
17	Spesa Ambito ex DGR 282/2016(4)	213.587,42	213.587,42	0,00	0,00
18	Fondi SIEI	0,00	0,00	0,00	0,00
19	Fondi nazionali dedicati	0,00	0,00	0,00	0,00
20	Fondo Vita Indipendente	92.254,09	92.254,09	0,00	0,00
21	Fondo Dopo di Noi(4)	199.743,34	199.743,34	0,00	0,00
22	Fondi INPS Gestione Dipendenti Pubblici(4)	0,00	0,00	0,00	0,00
23	Fondi Nazionali contro Violenza di Genere(4)	0,00	0,00	0,00	0,00
24	PON Inclusione FEAD(4)	0,00	0,00	0,00	0,00
25	FSE(4)	0,00	0,00	0,00	0,00
26	FESR(4)	0,00	0,00	0,00	0,00
27	PAC Infanzia(4)	0,00	0,00	0,00	0,00
28	PAC-ANZIANI(4)	2.990,87	2.990,87	0,00	0,00
		2.909.184,64	2.903.329,64	5.855,00	5.855,00

Scheda servizio

N.	Area di intervento	Codice	Denominazione	Tipologia	Macro Area
15	PERSONE ANZIANE	E3	RSA per anziani	Residenziale	Promuovere l'integrazione sociosanitaria

Macrolivello	Servizi territoriali a carattere residenziale per la fragilità
---------------------	--

Obiettivo di servizio	a. Comunità / Residenze a favore dei minori e persone con fragilità
------------------------------	---

Titolo	RSA per anziani
---------------	-----------------

Macroattività	E. Strutture comunitarie e residenziali
----------------------	---

Area Di Utenza	2.Anziani non autosufficienti
-----------------------	-------------------------------

Interventi e Servizi Sociali	E.5. Strutture comunitarie a carattere socio-sanitario
-------------------------------------	--

Descrizione da nomenclatore	La R.S.A. è una struttura residenziale ad elevata valenza socio-sanitaria con un livello di servizi sanitari medio-alto e di tipo ex-ospedaliero. Essa si rivolge ad anziani ultrasessantacinquenni non autosufficienti, privi di idoneo supporto familiare e che non possono essere assistiti a domicilio o nei C.D.. Le RR.SS.AA. garantiscono interventi sia di natura socio-assistenziale, volti a garantire o recuperare le relazioni sociali ed i livelli di autonomia e di benessere, sia di natura sanitaria, volti a prevenire e curare malattie croniche e degenerative. La finalità delle attività è quella del recupero e della cura psico-fisica dell'anziano. Le residenze sono organizzate in unità base, ovvero moduli con una capienza di massimo 20 ospiti, differenziate in base alla prevalente connotazione del bisogno. Un modulo è riservato per la degenza a termine.
------------------------------------	---

Elementi principali	
----------------------------	--

Durata mesi	12	Mese avvio	Gen	Continuità	in continuità annualità prec.	Gestione	accreditamento
--------------------	----	-------------------	-----	-------------------	-------------------------------	-----------------	----------------

N. richieste ricevute annualità precedente	Maschi	18	Femmine	20	Totale	38
---	---------------	----	----------------	----	---------------	----

N. utenti fruitori annualità precedente	Maschi	18	Femmine	20	Totale	38
--	---------------	----	----------------	----	---------------	----

N. utenti previsti annualità corrente	Maschi	16	Femmine	33	Totale	49
--	---------------	----	----------------	----	---------------	----

N. utenti disabili gravi annualità corrente	Maschi	10	Femmine	25	Totale	35
--	---------------	----	----------------	----	---------------	----

N. utenti disabili gravissimi anno corrente	Maschi	6	Femmine	8	Totale	14
--	---------------	---	----------------	---	---------------	----

Costo medio per utente	2.205,96
-------------------------------	----------

Giorni di servizio annualità precedente	7300	Giorni di servizio da erogare	9043
--	------	--------------------------------------	------

Distretto sanitario	DS36 - DS36	Numeri posti	26
----------------------------	-------------	---------------------	----

Profili professionali

N.	Ente di appartenenza/Tipologia rapporto di lavoro	N. unità (a)	Ore uomo da contratto (b)	Durata inc. mesi (c)	Costo orario (d)	Profilo professionale	Total e ore (axb)	Costo totale (axbxd)

Dettagli composizione costi gestione e altri costi

N.	Tipologia	Descrizione	Importo
1	Altro	rette	108.091,82

A) Costi gestione	B) Costi personale	C) Altro (rette, voucher, borse lavoro ecc.)	D) Totale servizio (A+B+C)	Costo programmato nella scheda finanziaria
0,00	0,00	108.091,82	108.091,82	108.091,82

Risorse finanziarie

N.	Fonti Finanziaria	Dotazione Finanziaria Programmabile	Importo già programmato	Importo da programmare	Costo Servizio
1	FNPS 2019	447.893,22	447.893,22	0,00	0,00
2	Fondo Regionale 2019	170.643,86	170.643,86	0,00	0,00
3	Fondo Nazionale Povertà	404.959,28	404.959,28	0,00	0,00
4	Fondo Regionale Povertà (L.R. 23/2017 art. 7 comma q)	9.559,00	9.559,00	0,00	0,00
5	FNA-2015	428.857,48	428.857,48	0,00	0,00
6	FNA-2014	88.696,08	88.696,08	0,00	0,00

Scheda servizio

7	FNPS - Residui III PSR(3)	0,00	0,00	0,00	0,00
8	Fondo Regionale - Residui III PSR(3)	0,00	0,00	0,00	0,00
9	FNPS - Residui 2013(4)	0,00	0,00	0,00	0,00
10	FNPS - Residui 2014(4)	0,00	0,00	0,00	0,00
11	Fondi Comunali - Residui(1)	0,00	0,00	0,00	0,00
12	Fondi Comunali	850.000,00	850.000,00	0,00	0,00
13	Pon Inclusione FSE 2014-2020 Avviso 1_2019 PaIS(4)	0,00	0,00	0,00	0,00
14	PON I 2014-20 Attuazione SIA (Avviso n.3/2016)(4)	0,00	0,00	0,00	0,00
15	Comp. Utenti	0,00	0,00	0,00	0,00
16	Risorse ASL(4)	0,00	0,00	0,00	0,00
17	Spesa Ambito ex DGR 282/2016(4)	213.587,42	105.495,60	108.091,82	108.091,82
18	Fondi SIEI	0,00	0,00	0,00	0,00
19	Fondi nazionali dedicati	0,00	0,00	0,00	0,00
20	Fondo Vita Indipendente	92.254,09	92.254,09	0,00	0,00
21	Fondo Dopo di Noi(4)	199.743,34	199.743,34	0,00	0,00
22	Fondi INPS Gestione Dipendenti Pubblici(4)	0,00	0,00	0,00	0,00
23	Fondi Nazionali contro Violenza di Genere(4)	0,00	0,00	0,00	0,00
24	PON Inclusione FEAD(4)	0,00	0,00	0,00	0,00
25	FSE(4)	0,00	0,00	0,00	0,00
26	FESR(4)	0,00	0,00	0,00	0,00
27	PAC Infanzia(4)	0,00	0,00	0,00	0,00
28	PAC-ANZIANI(4)	2.990,87	2.990,87	0,00	0,00
		2.909.184,64	2.801.092,82	108.091,82	108.091,82

Risorse finanziarie EXTRA FUA

N.	Fonti Finanziaria	Importo già programmato	Costo Servizio
1	FNA 2018	835.200,00	0,00
2	Compartecipazione S.S.N Extra FUA	820.099,48	537.357,69
3	Compartecipazione Utente Extra FUA	255.709,29	353.006,89
		1.911.008,77	890.364,58

Scheda servizio

N.	Area di intervento	Codice	Denominazione	Tipologia	Macro Area
16	PERSONE ANZIANE	E8	ADI -Cure Domiciliari Integrate	Domiciliare	Promuovere l'integrazione sociosanitaria

Macrolivello	Servizi e misure per favorire la permanenza a domicilio
---------------------	---

Obiettivo di servizio	a. Assistenza domiciliare
------------------------------	---------------------------

Titolo	ADI - Cure Domiciliari Integrate
---------------	----------------------------------

Macroattività	C. Interventi per favorire la domiciliarità
----------------------	---

Area Di Utenza	2.Anziani non autosufficienti
-----------------------	-------------------------------

Interventi e Servizi Sociali	C.2. Assistenza domiciliare integrata con servizi sanitari
-------------------------------------	--

Descrizione da nomenclatore	<p>Le Cure Domiciliari Integrate sono un servizio sociosanitario che si realizza attraverso procedure unitarie e condivise tra ASL e Comuni dell'Ambito per l'accesso, la valutazione e la presa in carico delle persone non autosufficienti . E' un complesso di prestazioni (sanitarie e sociali) erogate a domicilio in modo continuo ed integrato, in relazione alla natura ed alla complessità dei bisogni dell'assistito. La tipologia e la durata delle prestazioni é definita dalla Unità di Valutazione Integrata attraverso una valutazione multidimensionale del caso ed un progetto personalizzato. Obiettivo del servizio é fornire un'adeguata assistenza a persone che presentano problematiche di tipo sanitario e sociale , evitando ricoveri "impropri" o l'ingresso in strutture residenziali, rendere possibili dimissioni ospedaliere protette, favorire il recupero o la conservazione delle capacità di autonomia e di relazione. In base al livello d'intensità assistenziale sanitaria, le Cure Domiciliari sono suddivise in tre livelli.</p> <p>Cure Domiciliari I e II livello: comprendono le prestazioni già definite ADI . Si rivolgono ad anziani che, pur non presentando criticità specifiche o sintomi particolarmente complessi, necessitano di continuità assistenziale ed interventi programmati a domicilio e prevedono la responsabilità clinica del M.M.G. per i processi di cura sanitaria. Le prestazioni sanitarie sono operative per I livello: 5 giorni su 7 e per il II liv. : 6 giorni su 7 (dalle 8.00 alle 20.00). Le prestazioni sociali di assistenza tutelare ed aiuto infermieristico sono operative nei giorni feriali dalle 6.00 alle 22.00 per minimo 8 ore settimanali ma possono essere concentrate su uno o più giorni rispetto ai 5 o 6 delle prestazioni sanitarie, secondo le esigenze del caso da concordare con l'utente e la sua famiglia. Cure Domiciliari III livello : assorbono le precedenti definizioni di assistenza territoriale domiciliare per pazienti terminali, Ospedalizzazione Domiciliare e Cure Palliative. Comprendono interventi professionali erogati da equipe specialistiche per malati che con bisogni di elevato livello di complessità e criticità specifiche . (malati terminali, con malattie neurologiche-degenerative, con necessità di nutrizione artificiale, con necessità di supporto ventilatorio invasivo, in stato vegetativo o di minima coscienza in fase avanzata e complicata di malattie croniche). Prestazioni mediche, infermieristiche, dietologiche, riabilitative fisioterapiche e logopediche, psicologiche e medico-specialistiche, articolate in 7 giorni su 7 e, per cure palliative : pronta disponibilità medica h 24 . Per le prestazioni sociali lo standard minimo é di 15 ore settimanali.</p>
------------------------------------	--

Elementi principali	
----------------------------	--

Durata mesi	12	Mese avvio	Gen	Continuità	in continuità annualità prec.	Gestione	accreditamento
--------------------	----	-------------------	-----	-------------------	-------------------------------	-----------------	----------------

N. richieste ricevute annualità precedente	Maschi	9	Femmine	11	Totale	20
---	---------------	---	----------------	----	---------------	----

N. utenti fruitori annualità precedente	Maschi	9	Femmine	11	Totale	20
--	---------------	---	----------------	----	---------------	----

N. utenti previsti annualità corrente	Maschi	29	Femmine	40	Totale	69
--	---------------	----	----------------	----	---------------	----

N. utenti disabili gravi annualità corrente	Maschi	29	Femmine	40	Totale	69
--	---------------	----	----------------	----	---------------	----

N. utenti disabili gravissimi anno corrente	Maschi	0	Femmine	0	Totale	0
--	---------------	---	----------------	---	---------------	---

Costo medio per utente	337,31
-------------------------------	--------

Ore di servizio annualità precedente	1460	Ore di servizio da erogare	7024
---	------	-----------------------------------	------

Distretto sanitario	DS36 - DS36	Numeri posti	69
----------------------------	-------------	---------------------	----

Profili professionali

N.	Ente di appartenenza/Tipologia rapporto di lavoro	N. unità (a)	Ore uomo da contratto (b)	Durata inc. mesi (c)	Costo orario (d)	Profilo professionale	Total e ore (axb)	Costo totale (axbxd)

Dettagli composizione costi gestione e altri costi

N.	Tipologia	Descrizione	Importo
1	Altro	voucher	23.274,17

A) Costi gestione	B) Costi personale	C) Altro (rette, voucher, borse lavoro ecc.)	D) Totale servizio (A+B+C)	Costo programmato nella scheda finanziaria
--------------------------	---------------------------	---	-----------------------------------	---

Scheda servizio

0,00	0,00	23.274,17	23.274,17	23.274,17
------	------	-----------	-----------	-----------

Risorse finanziarie

N.	Fonti Finanziaria	Dotazione Finanziaria Programmabile	Importo già programmato	Importo da programmare	Costo Servizio
1	FNPS 2019	447.893,22	447.893,22	0,00	0,00
2	Fondo Regionale 2019	170.643,86	170.643,86	0,00	0,00
3	Fondo Nazionale Povertà	404.959,28	404.959,28	0,00	0,00
4	Fondo Regionale Povertà (L.R. 23/2017 art. 7 comma q)	9.559,00	9.559,00	0,00	0,00
5	FNA-2015	428.857,48	428.857,48	0,00	0,00
6	FNA-2014	88.696,08	88.696,08	0,00	0,00
7	FNPS - Residui III PSR(3)	0,00	0,00	0,00	0,00
8	Fondo Regionale - Residui III PSR(3)	0,00	0,00	0,00	0,00
9	FNPS - Residui 2013(4)	0,00	0,00	0,00	0,00
10	FNPS - Residui 2014(4)	0,00	0,00	0,00	0,00
11	Fondi Comunali - Residui(1)	0,00	0,00	0,00	0,00
12	Fondi Comunali	850.000,00	829.716,70	20.283,30	20.283,30
13	Pon Inclusione FSE 2014-2020 Avviso 1_2019 PaIS(4)	0,00	0,00	0,00	0,00
14	PON I 2014-20 Attuazione SIA (Avviso n.3/2016)(4)	0,00	0,00	0,00	0,00
15	Comp. Utenti	0,00	0,00	0,00	0,00
16	Risorse ASL(4)	0,00	0,00	0,00	0,00
17	Spesa Ambito ex DGR 282/2016(4)	213.587,42	213.587,42	0,00	0,00
18	Fondi SIEI	0,00	0,00	0,00	0,00
19	Fondi nazionali dedicati	0,00	0,00	0,00	0,00
20	Fondo Vita Indipendente	92.254,09	92.254,09	0,00	0,00
21	Fondo Dopo di Noi(4)	199.743,34	199.743,34	0,00	0,00
22	Fondi INPS Gestione Dipendenti Pubblici(4)	0,00	0,00	0,00	0,00
23	Fondi Nazionali contro Violenza di Genere(4)	0,00	0,00	0,00	0,00
24	PON Inclusione FEAD(4)	0,00	0,00	0,00	0,00
25	FSE(4)	0,00	0,00	0,00	0,00
26	FESR(4)	0,00	0,00	0,00	0,00
27	PAC Infanzia(4)	0,00	0,00	0,00	0,00
28	PAC-ANZIANI(4)	2.990,87	0,00	2.990,87	2.990,87
		2.909.184,64	2.885.910,47	23.274,17	23.274,17

Risorse finanziarie EXTRA FUA

N.	Fonti Finanziaria	Importo già programmato	Costo Servizio
1	FNA 2018	835.200,00	0,00
2	Compartecipazione S.S.N Extra FUA	1.290.301,79	67.155,38
3	Compartecipazione Utente Extra FUA	564.834,97	43.881,21
		2.690.336,76	111.036,59

Scheda servizio

N.	Area di intervento	Codice	Denominazione	Tipologia	Macro Area
17	DISAGIO PSICHICO	I3	Comunità alloggio (La Comunità Alloggio è stata convertita con l'entrata in vigore del Reg. Reg. n.4/2014 in Casa Alloggio)	Residenziale	Promuovere l'integrazione sociosanitaria

Macrolivello	Servizi territoriali a carattere residenziale per la fragilità
---------------------	--

Obiettivo di servizio	a. Comunità / Residenze a favore dei minori e persone con fragilità
------------------------------	---

Titolo	CASA ALLOGGIO
---------------	---------------

Macroattività	E. Strutture comunitarie e residenziali
----------------------	---

Area Di Utenza	Disagio adulti
-----------------------	----------------

Interventi e Servizi Sociali	E.2. Alloggi protetti
-------------------------------------	-----------------------

Descrizione da nomenclatore	La Comunità Alloggio è una struttura residenziale a medio livello di protezione sociale ed integrazione socio-sanitaria. La struttura è rivolta a soggetti disabili autonomi e semi-autonomi adulti che non necessitano di assistenza sanitaria continuativa, che intendono condividere risorse e spazi abitativi collettivi e che optano per una vita comunitaria, pur nel rispetto dell'indipendenza e di un progetto di autonomia individuale. Gli utenti/ospiti possono ricevere, su richiesta e all'occorrenza, prestazioni e servizi assimilabili a quelli dell'assistenza domiciliare sociale, socio-sanitaria e sanitaria. La ricettività della struttura varia da un minimo di 8 ad un massimo 16 posti letto.
------------------------------------	---

Elementi principali	
----------------------------	--

Durata mesi 12	Mese avvio Gen	Continuità in continuità annualità prec.	Gestione accreditamento
-----------------------	-----------------------	---	--------------------------------

N. richieste ricevute annualità precedente	Maschi 6	Femmine 8	Totale 14
---	-----------------	------------------	------------------

N. utenti fruitori annualità precedente	Maschi 6	Femmine 8	Totale 14
--	-----------------	------------------	------------------

N. utenti previsti annualità corrente	Maschi 6	Femmine 14	Totale 20
--	-----------------	-------------------	------------------

N. utenti disabili gravi annualità corrente	Maschi 6	Femmine 14	Totale 20
--	-----------------	-------------------	------------------

N. utenti disabili gravissimi anno corrente	Maschi 0	Femmine 0	Totale 0
--	-----------------	------------------	-----------------

Costo medio per utente	9.995,83
-------------------------------	----------

Giorni di servizio annualità precedente	5110	Giorni di servizio da erogare	5685
--	------	--------------------------------------	------

Distretto sanitario	DS36 - DS36	Numeri posti	20
----------------------------	-------------	---------------------	----

Profili professionali

N.	Ente di appartenenza/Tipologia rapporto di lavoro	N. unità (a)	Ore uomo da contratto (b)	Durata inc. mesi (c)	Costo orario (d)	Profilo professionale	Total e ore (axb)	Costo totale (axbxd)

Dettagli composizione costi gestione e altri costi

N.	Tipologia	Descrizione	Importo
1	Altro	rette	199.916,57

A) Costi gestione	B) Costi personale	C) Altro (rette, voucher, borse lavoro ecc.)	D) Totale servizio (A+B+C)	Costo programmato nella scheda finanziaria
0,00	0,00	199.916,57	199.916,57	199.916,57

Risorse finanziarie

N.	Fonti Finanziaria	Dotazione Finanziaria Programmabile	Importo già programmato	Importo da programmare	Costo Servizio
1	FNPS 2019	447.893,22	447.893,22	0,00	0,00
2	Fondo Regionale 2019	170.643,86	170.643,86	0,00	0,00
3	Fondo Nazionale Povertà	404.959,28	404.959,28	0,00	0,00

Scheda servizio

4	Fondo Regionale Povertà (L.R. 23/2017 art. 7 comma q)	9.559,00	9.559,00	0,00	0,00
5	FNA-2015	428.857,48	428.857,48	0,00	0,00
6	FNA-2014	88.696,08	88.696,08	0,00	0,00
7	FNPS - Residui III PSR(3)	0,00	0,00	0,00	0,00
8	Fondo Regionale - Residui III PSR(3)	0,00	0,00	0,00	0,00
9	FNPS - Residui 2013(4)	0,00	0,00	0,00	0,00
10	FNPS - Residui 2014(4)	0,00	0,00	0,00	0,00
11	Fondi Comunali - Residui(1)	0,00	0,00	0,00	0,00
12	Fondi Comunali	850.000,00	786.026,67	63.973,33	63.973,33
13	Pon Inclusione FSE 2014-2020 Avviso 1_2019 PaIS(4)	0,00	0,00	0,00	0,00
14	PON I 2014-20 Attuazione SIA (Avviso n.3/2016)(4)	0,00	0,00	0,00	0,00
15	Comp. Utenti	0,00	0,00	0,00	0,00
16	Risorse ASL(4)	0,00	0,00	0,00	0,00
17	Spesa Ambito ex DGR 282/2016(4)	213.587,42	213.587,42	0,00	0,00
18	Fondi SIEI	0,00	0,00	0,00	0,00
19	Fondi nazionali dedicati	0,00	0,00	0,00	0,00
20	Fondo Vita Indipendente	92.254,09	92.254,09	0,00	0,00
21	Fondo Dopo di Noi(4)	199.743,34	63.800,10	135.943,24	135.943,24
22	Fondi INPS Gestione Dipendenti Pubblici(4)	0,00	0,00	0,00	0,00
23	Fondi Nazionali contro Violenza di Genere(4)	0,00	0,00	0,00	0,00
24	PON Inclusione FEAD(4)	0,00	0,00	0,00	0,00
25	FSE(4)	0,00	0,00	0,00	0,00
26	FESR(4)	0,00	0,00	0,00	0,00
27	PAC Infanzia(4)	0,00	0,00	0,00	0,00
28	PAC-ANZIANI(4)	2.990,87	2.990,87	0,00	0,00
		2.909.184,64	2.709.268,07	199.916,57	199.916,57

Risorse finanziarie EXTRA FUA

N.	Fonti Finanziaria	Importo già programmato	Costo Servizio
1	FNA 2018	835.200,00	0,00
2	Compartecipazione S.S.N Extra FUA	1.155.821,59	201.635,58
3	Compartecipazione Utente Extra FUA	506.179,38	102.536,80
		2.497.200,97	304.172,38

Scheda servizio

N.	Area di intervento	Codice	Denominazione	Tipologia	Macro Area
18	PERSONE CON DISABILITA'	D15 ptri	Budget di salute a sostegno dei progetti terapeutico riabilitativi individuali	Contributi economici	Promuovere l'integrazione sociosanitaria

Macrolivello	Misure di inclusione sociale - sostegno al reddito
---------------------	--

Obiettivo di servizio	a. Interventi / Misure per facilitare inclusione e autonomia
------------------------------	--

Titolo	BUDGET DI SALUTE A SOSTEGNO DEI PROGETTI TERAPEUTICO RIABILITATIVI INDIVIDUALI
---------------	--

Macroattività	C. Interventi per favorire la domiciliarità
----------------------	---

Area Di Utenza	2. Disabili
-----------------------	-------------

Interventi e Servizi Sociali	C.2. Assistenza domiciliare integrata con servizi sanitari
-------------------------------------	--

Descrizione da nomenclatore	I budget di salute sono contributi economici finalizzati alla realizzazione di progetti terapeutico riabilitativi individuali (PTRI), quali percorsi integrati atti a soddisfare bisogni di salute che richiedono unitariamente prestazioni sanitarie e azioni di protezione sociale. Gli interventi previsti nei progetti si situano, prevalentemente, nelle 3 aree: 1) casa/habitat sociale; 2) formazione/lavoro; 3) apprendimento/socialità/affettività. I progetti individuali assumono diversi livelli di intensità (bassa, media e alta) cui corrispondono diversi livelli di investimento attraverso il budget di salute.
------------------------------------	--

Elementi principali	
----------------------------	--

Durata mesi	12	Mese avvio	Gen	Continuità	in continuità annualità prec.	Gestione	accreditamento
--------------------	----	-------------------	-----	-------------------	-------------------------------	-----------------	----------------

N. richieste ricevute annualità precedente	Maschi	4	Femmine	6	Totale	10
---	---------------	---	----------------	---	---------------	----

N. utenti fruitori annualità precedente	Maschi	4	Femmine	6	Totale	10
--	---------------	---	----------------	---	---------------	----

N. utenti previsti annualità corrente	Maschi	6	Femmine	7	Totale	13
--	---------------	---	----------------	---	---------------	----

N. utenti disabili gravi annualità corrente	Maschi	6	Femmine	7	Totale	13
--	---------------	---	----------------	---	---------------	----

N. utenti disabili gravissimi anno corrente	Maschi	0	Femmine	0	Totale	0
--	---------------	---	----------------	---	---------------	---

Costo medio per utente	11.507,93
-------------------------------	-----------

Giorni di servizio annualità precedente	1162	Giorni di servizio da erogare	3948
--	------	--------------------------------------	------

Distretto sanitario	DS36 - DS36	Numeri posti	13
----------------------------	-------------	---------------------	----

Profili professionali

N.	Ente di appartenenza/Tipologia rapporto di lavoro	N. unità (a)	Ore uomo da contratto (b)	Durata inc. mesi (c)	Costo orario (d)	Profilo professionale	Total e ore (axb)	Costo totale (axbxd)

Dettagli composizione costi gestione e altri costi

N.	Tipologia	Descrizione	Importo
1	Altro	rette	149.603,04

A) Costi gestione	B) Costi personale	C) Altro (rette, voucher, borse lavoro ecc.)	D) Totale servizio (A+B+C)	Costo programmato nella scheda finanziaria
0,00	0,00	149.603,04	149.603,04	149.603,04

Risorse finanziarie

N.	Fonti Finanziaria	Dotazione Finanziaria Programmabile	Importo già programmato	Importo da programmare	Costo Servizio
1	FNPS 2019	447.893,22	447.893,22	0,00	0,00
2	Fondo Regionale 2019	170.643,86	170.643,86	0,00	0,00
3	Fondo Nazionale Povertà	404.959,28	404.959,28	0,00	0,00
4	Fondo Regionale Povertà (L.R. 23/2017 art. 7 comma q)	9.559,00	9.559,00	0,00	0,00

Scheda servizio

5	FNA-2015	428.857,48	428.857,48	0,00	0,00
6	FNA-2014	88.696,08	88.696,08	0,00	0,00
7	FNPS - Residui III PSR(3)	0,00	0,00	0,00	0,00
8	Fondo Regionale - Residui III PSR(3)	0,00	0,00	0,00	0,00
9	FNPS - Residui 2013(4)	0,00	0,00	0,00	0,00
10	FNPS - Residui 2014(4)	0,00	0,00	0,00	0,00
11	Fondi Comunali - Residui(1)	0,00	0,00	0,00	0,00
12	Fondi Comunali	850.000,00	843.838,96	6.161,04	6.161,04
13	Pon Inclusione FSE 2014-2020 Avviso 1_2019 PaIS(4)	0,00	0,00	0,00	0,00
14	PON I 2014-20 Attuazione SIA (Avviso n.3/2016)(4)	0,00	0,00	0,00	0,00
15	Comp. Utenti	0,00	0,00	0,00	0,00
16	Risorse ASL(4)	0,00	0,00	0,00	0,00
17	Spesa Ambito ex DGR 282/2016(4)	213.587,42	213.587,42	0,00	0,00
18	Fondi SIEI	0,00	0,00	0,00	0,00
19	Fondi nazionali dedicati	0,00	0,00	0,00	0,00
20	Fondo Vita Indipendente	92.254,09	12.612,19	79.641,90	79.641,90
21	Fondo Dopo di Noi(4)	199.743,34	135.943,24	63.800,10	63.800,10
22	Fondi INPS Gestione Dipendenti Pubblici(4)	0,00	0,00	0,00	0,00
23	Fondi Nazionali contro Violenza di Genere(4)	0,00	0,00	0,00	0,00
24	PON Inclusione FEAD(4)	0,00	0,00	0,00	0,00
25	FSE(4)	0,00	0,00	0,00	0,00
26	FESR(4)	0,00	0,00	0,00	0,00
27	PAC Infanzia(4)	0,00	0,00	0,00	0,00
28	PAC-ANZIANI(4)	2.990,87	2.990,87	0,00	0,00
		2.909.184,64	2.759.581,60	149.603,04	149.603,04

Risorse finanziarie EXTRA FUA

N.	Fonti Finanziaria	Importo già programmato	Costo Servizio
1	FNA 2018	835.200,00	0,00
2	Compartecipazione S.S.N Extra FUA	1.195.589,17	161.868,00
3	Compartecipazione Utente Extra FUA	596.451,22	12.264,96
		2.627.240,39	174.132,96

Scheda servizio

N.	Area di intervento	Codice	Denominazione	Tipologia	Macro Area
19	PERSONE CON DISABILITA'	D5 IVA	RSA per disabili gravi - Quota IVA	Residenziale	Promuovere l'integrazione sociosanitaria

Macrolivello	Servizi territoriali a carattere residenziale per la fragilità
---------------------	--

Obiettivo di servizio	a. Comunità / Residenze a favore dei minori e persone con fragilità
------------------------------	---

Titolo	RSA per disabili gravi - quota IVA
---------------	------------------------------------

Macroattività	E. Strutture comunitarie e residenziali
----------------------	---

Area Di Utenza	2. Disabili
-----------------------	-------------

Interventi e Servizi Sociali	E.5. Strutture comunitarie a carattere socio-sanitario
-------------------------------------	--

Descrizione da nomenclatore	La R.S.A. è una struttura residenziale ad elevata valenza socio-sanitaria con un livello di servizi sanitari medio-alto e di tipo ex - ospedaliero. Essa si rivolge ad disabili non autosufficienti, privi di idoneo supporto familiare e che non possono essere assistiti a domicilio, nei Centri Diurni o presso altre strutture. Le RR.SS.AA. garantiscono interventi sia di natura socio-assistenziale, volti a garantire o recuperare le relazioni sociali ed i livelli di autonomia e di benessere, sia di natura sanitaria, volti a prevenire e curare malattie croniche e degenerative. La finalità delle attività è quella del recupero e della cura psico-fisica attraverso la garanzia della continuità dell'assistenza nel regione residenziale tra ospedale, territorio e domicilio. Le residenze sono organizzate in unità base, ovvero moduli con una capienza di massimo 20 ospiti, differenziate in base alla prevalente connotazione del bisogno. Un modulo è riservato per la degenza a termine.
------------------------------------	---

Elementi principali	
----------------------------	--

Durata mesi	7	Mese avvio	Gen	Continuità	in continuità annualità prec.	Gestione	accreditamento
--------------------	---	-------------------	-----	-------------------	-------------------------------	-----------------	----------------

N. richieste ricevute annualità precedente	Maschi	0	Femmine	2	Totale	2
---	---------------	---	----------------	---	---------------	---

N. utenti fruitori annualità precedente	Maschi	0	Femmine	2	Totale	2
--	---------------	---	----------------	---	---------------	---

N. utenti previsti annualità corrente	Maschi	1	Femmine	2	Totale	3
--	---------------	---	----------------	---	---------------	---

N. utenti disabili gravi annualità corrente	Maschi	1	Femmine	2	Totale	3
--	---------------	---	----------------	---	---------------	---

N. utenti disabili gravissimi anno corrente	Maschi	0	Femmine	0	Totale	0
--	---------------	---	----------------	---	---------------	---

Costo medio per utente	2.314,80
-------------------------------	----------

Giorni di servizio annualità precedente	4059	Giorni di servizio da erogare	940
--	------	--------------------------------------	-----

Distretto sanitario	DS36 - DS36	Numeri posti	3
----------------------------	-------------	---------------------	---

Profili professionali

N.	Ente di appartenenza/Tipologia rapporto di lavoro	N. unità (a)	Ore uomo da contratto (b)	Durata inc. mesi (c)	Costo orario (d)	Profilo professionale	Total e ore (axb)	Costo totale (axbd)
----	---	--------------	---------------------------	----------------------	------------------	-----------------------	-------------------	---------------------

Dettagli composizione costi gestione e altri costi

N.	Tipologia	Descrizione	Importo
1	Altro	quota iva	6.944,41

A) Costi gestione	B) Costi personale	C) Altro (rette, voucher, borse lavoro ecc.)	D) Totale servizio (A+B+C)	Costo programmato nella scheda finanziaria
0,00	0,00	6.944,41	6.944,41	6.944,41

Risorse finanziarie

N.	Fonti Finanziaria	Dotazione Finanziaria Programmabile	Importo già programmato	Importo da programmare	Costo Servizio
1	FNPS 2019	447.893,22	447.893,22	0,00	0,00
2	Fondo Regionale 2019	170.643,86	170.643,86	0,00	0,00
3	Fondo Nazionale Povertà	404.959,28	404.959,28	0,00	0,00
4	Fondo Regionale Povertà (L.R. 23/2017 art. 7 comma q)	9.559,00	9.559,00	0,00	0,00
5	FNA-2015	428.857,48	428.857,48	0,00	0,00

Scheda servizio

6	FNA-2014	88.696,08	88.696,08	0,00	0,00
7	FNPS - Residui III PSR(3)	0,00	0,00	0,00	0,00
8	Fondo Regionale - Residui III PSR(3)	0,00	0,00	0,00	0,00
9	FNPS - Residui 2013(4)	0,00	0,00	0,00	0,00
10	FNPS - Residui 2014(4)	0,00	0,00	0,00	0,00
11	Fondi Comunali - Residui(1)	0,00	0,00	0,00	0,00
12	Fondi Comunali	850.000,00	843.055,59	6.944,41	6.944,41
13	Pon Inclusione FSE 2014-2020 Avviso I_2019 PaIS(4)	0,00	0,00	0,00	0,00
14	PON I 2014-20 Attuazione SIA (Avviso n.3/2016)(4)	0,00	0,00	0,00	0,00
15	Comp. Utenti	0,00	0,00	0,00	0,00
16	Risorse ASL(4)	0,00	0,00	0,00	0,00
17	Spesa Ambito ex DGR 282/2016(4)	213.587,42	213.587,42	0,00	0,00
18	Fondi SIEI	0,00	0,00	0,00	0,00
19	Fondi nazionali dedicati	0,00	0,00	0,00	0,00
20	Fondo Vita Indipendente	92.254,09	92.254,09	0,00	0,00
21	Fondo Dopo di Noi(4)	199.743,34	199.743,34	0,00	0,00
22	Fondi INPS Gestione Dipendenti Pubblici(4)	0,00	0,00	0,00	0,00
23	Fondi Nazionali contro Violenza di Genere(4)	0,00	0,00	0,00	0,00
24	PON Inclusione FEAD(4)	0,00	0,00	0,00	0,00
25	FSE(4)	0,00	0,00	0,00	0,00
26	FESR(4)	0,00	0,00	0,00	0,00
27	PAC Infanzia(4)	0,00	0,00	0,00	0,00
28	PAC-ANZIANI(4)	2.990,87	2.990,87	0,00	0,00
		2.909.184,64	2.902.240,23	6.944,41	6.944,41

Risorse finanziarie EXTRA FUA

N.	Fonti Finanziaria	Importo già programmato	Costo Servizio
1	FNA 2018	835.200,00	0,00
2	Compartecipazione S.S.N Extra FUA	1.357.457,17	0,00
3	Compartecipazione Utente Extra FUA	608.716,18	0,00
		2.801.373,35	0,00

Scheda servizio

N.	Area di intervento	Codice	Denominazione	Tipologia	Macro Area
21	RESPONSABILITA' FAMILIARI	C3	Assistenza domiciliare di sostegno alla famiglia e alla genitorialità (descrivere meglio)	Domiciliare	Promuovere l'inclusione sociale: le politiche per la famiglia

Macrolivello	Servizi e misure per favorire la permanenza a domicilio
---------------------	---

Obiettivo di servizio	a. Assistenza domiciliare
------------------------------	---------------------------

Titolo	Assistenza domiciliare di sostegno alla famiglia e alla genitorialità
---------------	---

Macroattività	B. Misure per il sostegno e l'inclusione sociale
----------------------	--

Area Di Utenza	1. Famiglia e minori
-----------------------	----------------------

Interventi e Servizi Sociali	B.4. Supporto alle famiglie e alle reti familiari
-------------------------------------	---

Descrizione da nomenclatore	L'assistenza Domiciliare rivolta alle famiglie è un servizio mirato al sostegno psico-sociale ed educativo, in un contesto familiare con problematiche circoscritte, di breve o media durata. L'intervento ha lo scopo di attivare e potenziare le capacità della famiglia e sostenerla nel percorso di acquisizione della consapevolezza del suo ruolo educativo. L'intervento si caratterizza per la presenza all'interno della famiglia di un educatore specializzato che sostiene i genitori, con azioni volte ad assicurare una presa in carico temporanea del minore e del nucleo familiare.
------------------------------------	--

Elementi principali	
----------------------------	--

Durata mesi	12	Mese avvio	Gen	Continuità	in continuità annualità prec.	Gestione	accreditamento
--------------------	----	-------------------	-----	-------------------	-------------------------------	-----------------	----------------

N. Richieste ricevute annualità precedente	30	N. famiglie servite annualità precedente	30	N. famiglie previste annualità corrente	25
---	----	---	----	--	----

Costo medio per famiglia	2.394,58
---------------------------------	----------

Ore di servizio annualità precedente	5958	Ore di servizio da erogare	5305
---	------	-----------------------------------	------

Profili professionali

N.	Ente di appartenenza/Tipologia rapporto di lavoro	N. unità (a)	Ore uomo da contratto (b)	Durata inc. mesi (c)	Costo orario (d)	Profilo professionale	Total e ore (axb)	Costo totale (axbxd)
----	---	--------------	---------------------------	----------------------	------------------	-----------------------	-------------------	----------------------

Dettagli composizione costi gestione e altri costi

N.	Tipologia	Descrizione	Importo
1	Altro	voucher	59.864,47

A) Costi gestione	B) Costi personale	C) Altro (rette, voucher, borse lavoro ecc.)	D) Totale servizio (A+B+C)	Costo programmato nella scheda finanziaria
0,00	0,00	59.864,47	59.864,47	59.864,47

Risorse finanziarie

N.	Fonti Finanziaria	Dotazione Finanziaria Programmabile	Importo già programmato	Importo da programmare	Costo Servizio
1	FNPS 2019	447.893,22	447.893,22	0,00	0,00
2	Fondo Regionale 2019	170.643,86	138.162,73	32.481,13	32.481,13
3	Fondo Nazionale Povertà	404.959,28	404.959,28	0,00	0,00
4	Fondo Regionale Povertà (L.R. 23/2017 art. 7 comma q)	9.559,00	9.559,00	0,00	0,00
5	FNA-2015	428.857,48	428.857,48	0,00	0,00
6	FNA-2014	88.696,08	88.696,08	0,00	0,00
7	FNPS - Residui III PSR(3)	0,00	0,00	0,00	0,00
8	Fondo Regionale - Residui III PSR(3)	0,00	0,00	0,00	0,00
9	FNPS - Residui 2013(4)	0,00	0,00	0,00	0,00
10	FNPS - Residui 2014(4)	0,00	0,00	0,00	0,00
11	Fondi Comunali - Residui(1)	0,00	0,00	0,00	0,00

Scheda servizio

12	Fondi Comunali	850.000,00	822.616,66	27.383,34	27.383,34
13	Pon Inclusione FSE 2014-2020 Avviso 1_2019 PaIS(4)	0,00	0,00	0,00	0,00
14	PON I 2014-20 Attuazione SIA (Avviso n.3/2016)(4)	0,00	0,00	0,00	0,00
15	Comp. Utenti	0,00	0,00	0,00	0,00
16	Risorse ASL(4)	0,00	0,00	0,00	0,00
17	Spesa Ambito ex DGR 282/2016(4)	213.587,42	213.587,42	0,00	0,00
18	Fondi SIEI	0,00	0,00	0,00	0,00
19	Fondi nazionali dedicati	0,00	0,00	0,00	0,00
20	Fondo Vita Indipendente	92.254,09	92.254,09	0,00	0,00
21	Fondo Dopo di Noi(4)	199.743,34	199.743,34	0,00	0,00
22	Fondi INPS Gestione Dipendenti Pubblici(4)	0,00	0,00	0,00	0,00
23	Fondi Nazionali contro Violenza di Genere(4)	0,00	0,00	0,00	0,00
24	PON Inclusione FEAD(4)	0,00	0,00	0,00	0,00
25	FSE(4)	0,00	0,00	0,00	0,00
26	FESR(4)	0,00	0,00	0,00	0,00
27	PAC Infanzia(4)	0,00	0,00	0,00	0,00
28	PAC-ANZIANI(4)	2.990,87	2.990,87	0,00	0,00
		2.909.184,64	2.849.320,17	59.864,47	59.864,47

Scheda servizio

N.	Area di intervento	Codice	Denominazione	Tipologia	Macro Area
22	PERSONE CON DISABILITA'	D7	Assistenza Domiciliare Socio-assistenziale	Domiciliare	Promuovere l'integrazione sociosanitaria

Macrolivello	Servizi e misure per favorire la permanenza a domicilio
---------------------	---

Obiettivo di servizio	a. Assistenza domiciliare
------------------------------	---------------------------

Titolo	Assistenza Domiciliare Sociale PRO.V.I.
---------------	---

Macroattività	C. Interventi per favorire la domiciliarità
----------------------	---

Area Di Utenza	2. Disabili
-----------------------	-------------

Interventi e Servizi Sociali	C.1. Assistenza domiciliare socio-assistenziale
-------------------------------------	---

Descrizione da nomenclatore	L'Assistenza Domiciliare a carattere Socio-assistenziale (ADS) è un servizio rivolto a soggetti con limitata autonomia, che vivono da soli e/o che vivono con famiglie non in grado di assicurare un buon livello di assistenza per la cura e l'igiene della persona e della casa e per il mantenimento delle condizioni di autonomia. La finalità del servizio è quella di favorire la permanenza dei soggetti con disabilità nel suo ambiente abitativo e sociale e di accrescere la sua capacità di autodeterminazione, attraverso sia attività socializzanti, limitando il rischio di emarginazione sociale, sia prestazioni assistenziali, atte a prevenire malattie cronico-degenerative. Il servizio di ADS deve comprendere un pacchetto di prestazioni, indirizzate al sostegno di carattere organizzativo per lo svolgimento tanto delle attività di base della vita quotidiana dell'anziano quanto per lo svolgimento di attività strumentali. Il servizio può favorire l'integrazione con altre tipologie di servizi previsti per gli stessi utenza.
------------------------------------	--

Elementi principali	
----------------------------	--

Durata mesi	6	Mese avvio	Gen	Continuità	in continuità annualità prec.	Gestione	gestione diretta
--------------------	---	-------------------	-----	-------------------	-------------------------------	-----------------	------------------

N. richieste ricevute annualità precedente	Maschi	7	Femmine	8	Totale	15
---	---------------	---	----------------	---	---------------	----

N. utenti fruitori annualità precedente	Maschi	7	Femmine	8	Totale	15
--	---------------	---	----------------	---	---------------	----

N. utenti previsti annualità corrente	Maschi	4	Femmine	2	Totale	6
--	---------------	---	----------------	---	---------------	---

N. utenti disabili gravi annualità corrente	Maschi	4	Femmine	2	Totale	6
--	---------------	---	----------------	---	---------------	---

N. utenti disabili gravissimi anno corrente	Maschi		Femmine		Totale	0
--	---------------	--	----------------	--	---------------	---

Costo medio per utente	2.627,54
-------------------------------	----------

Ore di servizio annualità precedente	4320	Ore di servizio da erogare	2120
---	------	-----------------------------------	------

Distretto sanitario	DS36 - DS36	Numeri posti	
----------------------------	-------------	---------------------	--

Profili professionali

N.	Ente di appartenenza/Tipologia rapporto di lavoro	N. unità (a)	Ore uomo da contratto (b)	Durata inc. mesi (c)	Costo orario (d)	Profilo professionale	Total e ore (axb)	Costo totale (axbxd)
----	---	--------------	---------------------------	----------------------	------------------	-----------------------	-------------------	----------------------

Dettagli composizione costi gestione e altri costi

N.	Tipologia	Descrizione	Importo
1	Altro	RIMBORSO	15.765,24

A) Costi gestione	B) Costi personale	C) Altro (rette, voucher, borse lavoro ecc.)	D) Totale servizio (A+B+C)	Costo programmato nella scheda finanziaria
0,00	0,00	15.765,24	15.765,24	15.765,24

Risorse finanziarie

N.	Fonti Finanziaria	Dotazione Finanziaria Programmabile	Importo già programmato	Importo da programmare	Costo Servizio
1	FNPS 2019	447.893,22	447.893,22	0,00	0,00
2	Fondo Regionale 2019	170.643,86	170.643,86	0,00	0,00
3	Fondo Nazionale Povertà	404.959,28	404.959,28	0,00	0,00
4	Fondo Regionale Povertà (L.R. 23/2017 art. 7 comma q)	9.559,00	9.559,00	0,00	0,00

Scheda servizio

5	FNA-2015	428.857,48	428.857,48	0,00	0,00
6	FNA-2014	88.696,08	88.696,08	0,00	0,00
7	FNPS - Residui III PSR(3)	0,00	0,00	0,00	0,00
8	Fondo Regionale - Residui III PSR(3)	0,00	0,00	0,00	0,00
9	FNPS - Residui 2013(4)	0,00	0,00	0,00	0,00
10	FNPS - Residui 2014(4)	0,00	0,00	0,00	0,00
11	Fondi Comunali - Residui(1)	0,00	0,00	0,00	0,00
12	Fondi Comunali	850.000,00	846.846,95	3.153,05	3.153,05
13	Pon Inclusione FSE 2014-2020 Avviso 1_2019 PaIS(4)	0,00	0,00	0,00	0,00
14	PON I 2014-20 Attuazione SIA (Avviso n.3/2016)(4)	0,00	0,00	0,00	0,00
15	Comp. Utenti	0,00	0,00	0,00	0,00
16	Risorse ASL(4)	0,00	0,00	0,00	0,00
17	Spesa Ambito ex DGR 282/2016(4)	213.587,42	213.587,42	0,00	0,00
18	Fondi SIEI	0,00	0,00	0,00	0,00
19	Fondi nazionali dedicati	0,00	0,00	0,00	0,00
20	Fondo Vita Indipendente	92.254,09	79.641,90	12.612,19	12.612,19
21	Fondo Dopo di Noi(4)	199.743,34	199.743,34	0,00	0,00
22	Fondi INPS Gestione Dipendenti Pubblici(4)	0,00	0,00	0,00	0,00
23	Fondi Nazionali contro Violenza di Genere(4)	0,00	0,00	0,00	0,00
24	PON Inclusione FEAD(4)	0,00	0,00	0,00	0,00
25	FSE(4)	0,00	0,00	0,00	0,00
26	FESR(4)	0,00	0,00	0,00	0,00
27	PAC Infanzia(4)	0,00	0,00	0,00	0,00
28	PAC-ANZIANI(4)	2.990,87	2.990,87	0,00	0,00
		2.909.184,64	2.893.419,40	15.765,24	15.765,24

Risorse finanziarie EXTRA FUA

N.	Fonti Finanziaria	Importo già programmato	Costo Servizio
1	FNA 2018	835.200,00	0,00
2	Compartecipazione S.S.N Extra FUA	1.357.457,17	0,00
3	Compartecipazione Utente Extra FUA	608.716,18	0,00
		2.801.373,35	0,00

Scheda servizio

N.	Area di intervento	Codice	Denominazione	Tipologia	Macro Area
23	PERSONE ANZIANE	E16 as	Assegni di cura	Contributi economici	Promuovere l'integrazione sociosanitaria

Macrolivello	Misure di inclusione sociale - sostegno al reddito
---------------------	--

Obiettivo di servizio	a. Interventi / Misure per facilitare inclusione e autonomia
------------------------------	--

Titolo	ASSEGNI DI CURA
---------------	-----------------

Macroattività	C. Interventi per favorire la domiciliarità
----------------------	---

Area Di Utenza	2. Anziani non autosufficienti
-----------------------	--------------------------------

Interventi e Servizi Sociali	C.2. Assistenza domiciliare integrata con servizi sanitari
-------------------------------------	--

Descrizione da nomenclatore	Gli assegni di cura sono contributi economici erogati a titolo di riconoscimento delle prestazioni assistenziali svolte dai familiari delle persone non autosufficienti (anziani o disabili). Possono essere erogati sulla base di una valutazione effettuata dalla UVI nell'ambito di un progetto sociosanitario di assistenza domiciliare (Cure Domiciliari) e costituiscono la quota di spesa sociale dei Comuni. Gli Assegni sono sostitutivi di ogni altra prestazione sociale erogabile dai Comuni nell'ambito di un progetto domiciliare sociosanitario. Possono essere suddivisi in tre quote distinte, secondo quanto previsto da specifici documenti di programmazione regionale. La suddivisione delle quote si effettua sia in base al livello di intensità assistenziale ed al correlato progetto di Cure Domiciliari (I-II-III livello), sia in base alla condizione economica dell'assistito. Titolare dell'assegno é la persona non autosufficiente.
------------------------------------	---

Elementi principali	
----------------------------	--

Durata mesi	12	Mese avvio	Gen	Continuità	Nuova attivazione	Gestione	da affidare
--------------------	----	-------------------	-----	-------------------	-------------------	-----------------	-------------

N. richieste ricevute annualità precedente	Maschi	0	Femmine	0	Totale	0
---	---------------	---	----------------	---	---------------	---

N. utenti fruitori annualità precedente	Maschi	0	Femmine	0	Totale	0
--	---------------	---	----------------	---	---------------	---

N. utenti previsti annualità corrente	Maschi	21	Femmine	37	Totale	58
--	---------------	----	----------------	----	---------------	----

N. utenti disabili gravi annualità corrente	Maschi	7	Femmine	17	Totale	24
--	---------------	---	----------------	----	---------------	----

N. utenti disabili gravissimi anno corrente	Maschi	14	Femmine	20	Totale	34
--	---------------	----	----------------	----	---------------	----

Costo medio per utente	4.468,97
-------------------------------	----------

Distretto sanitario	DS36 - DS36	Numeri posti	
----------------------------	-------------	---------------------	--

Profili professionali

N.	Ente di appartenenza/Tipologia rapporto di lavoro	N. unità (a)	Ore uomo da contratto (b)	Durata inc. mesi (c)	Costo orario (d)	Profilo professionale	Total e ore (axb)	Costo totale (axbxd)

Dettagli composizione costi gestione e altri costi

N.	Tipologia	Descrizione	Importo
1	Altro	ASSEGNO DI CURA	259.200,00

A) Costi gestione	B) Costi personale	C) Altro (rette, voucher, borse lavoro ecc.)	D) Totale servizio (A+B+C)	Costo programmato nella scheda finanziaria
0,00	0,00	259.200,00	259.200,00	259.200,00

Risorse finanziarie

N.	Fonti Finanziaria	Dotazione Finanziaria Programmabile	Importo già programmato	Importo da programmare	Costo Servizio
1	FNPS 2019	447.893,22	447.893,22	0,00	0,00
2	Fondo Regionale 2019	170.643,86	170.643,86	0,00	0,00
3	Fondo Nazionale Povertà	404.959,28	404.959,28	0,00	0,00
4	Fondo Regionale Povertà (L.R. 23/2017 art. 7 comma q)	9.559,00	9.559,00	0,00	0,00
5	FNA-2015	428.857,48	256.057,48	172.800,00	172.800,00
6	FNA-2014	88.696,08	2.296,08	86.400,00	86.400,00
7	FNPS - Residui III PSR(3)	0,00	0,00	0,00	0,00

Scheda servizio

8	Fondo Regionale - Residui III PSR(3)	0,00	0,00	0,00	0,00
9	FNPS - Residui 2013(4)	0,00	0,00	0,00	0,00
10	FNPS - Residui 2014(4)	0,00	0,00	0,00	0,00
11	Fondi Comunali - Residui(1)	0,00	0,00	0,00	0,00
12	Fondi Comunali	850.000,00	850.000,00	0,00	0,00
13	Pon Inclusione FSE 2014-2020 Avviso 1_2019 PaIS(4)	0,00	0,00	0,00	0,00
14	PON I 2014-20 Attuazione SIA (Avviso n.3/2016)(4)	0,00	0,00	0,00	0,00
15	Comp. Utenti	0,00	0,00	0,00	0,00
16	Risorse ASL(4)	0,00	0,00	0,00	0,00
17	Spesa Ambito ex DGR 282/2016(4)	213.587,42	213.587,42	0,00	0,00
18	Fondi SIEI	0,00	0,00	0,00	0,00
19	Fondi nazionali dedicati	0,00	0,00	0,00	0,00
20	Fondo Vita Indipendente	92.254,09	92.254,09	0,00	0,00
21	Fondo Dopo di Noi(4)	199.743,34	199.743,34	0,00	0,00
22	Fondi INPS Gestione Dipendenti Pubblici(4)	0,00	0,00	0,00	0,00
23	Fondi Nazionali contro Violenza di Genere(4)	0,00	0,00	0,00	0,00
24	PON Inclusione FEAD(4)	0,00	0,00	0,00	0,00
25	FSE(4)	0,00	0,00	0,00	0,00
26	FESR(4)	0,00	0,00	0,00	0,00
27	PAC Infanzia(4)	0,00	0,00	0,00	0,00
28	PAC-ANZIANI(4)	2.990,87	2.990,87	0,00	0,00
		2.909.184,64	2.649.984,64	259.200,00	259.200,00

Risorse finanziarie EXTRA FUA

N.	Fonti Finanziaria	Importo già programmato	Costo Servizio
1	FNA 2018	432.000,00	403.200,00
2	Compartecipazione S.S.N Extra FUA	1.357.457,17	0,00
3	Compartecipazione Utente Extra FUA	608.716,18	0,00
		2.398.173,35	403.200,00

Scheda servizio

N.	Area di intervento	Codice	Denominazione	Tipologia	Macro Area
24	PERSONE ANZIANE	E1	Centro diurno integrato	Semiresidenziale	Promuovere l'integrazione sociosanitaria

Macrolivello	Servizi per la prima infanzia e servizi territoriali comunitari
---------------------	---

Obiettivo di servizio	b. Centri diurni e altri servizi territoriali comunitari
------------------------------	--

Titolo	Centro diurno integrato
---------------	-------------------------

Macroattività	D. Centri servizi, diurni e semi-residenziali
----------------------	---

Area Di Utenza	2. Anziani autosufficienti
-----------------------	----------------------------

Interventi e Servizi Sociali	D.1. Centri con funzione socio-educativa-ricreativa
-------------------------------------	---

Descrizione da nomenclatore	Il Centro Diurno Integrato è una struttura a ciclo diurno con un livello di servizi di assistenza sanitaria medio-alto. Il Centro Diurno si rivolge ad anziani non autosufficienti che necessitano di prestazioni e servizi socio-sanitari quali quelli socio-assistenziali integrati, diagnostici, terapeutici, riabilitativi ed infermieristici. Servizi complessi che non possono essere erogati in un contesto domiciliare ma che non necessitano del ricovero in R.S.A. o strutture residenziali similari. La finalità è, appunto, quella di prevenire l'istituzionalizzazione dell'anziano ed il suo decadimento psicofisico, limitando il rischio di isolamento sociale e fisico. All'interno del Centro Diurno Integrato può essere attivato un Centro Diurno Alzheimer, per pazienti affetti da demenza.
------------------------------------	---

Elementi principali	
----------------------------	--

Durata mesi	12	Mese avvio	Gen	Continuità	in continuità annualità prec.	Gestione	accreditamento
--------------------	----	-------------------	-----	-------------------	-------------------------------	-----------------	----------------

N. richieste ricevute annualità precedente	Maschi	0	Femmine	1	Totale	1
---	---------------	---	----------------	---	---------------	---

N. utenti fruitori annualità precedente	Maschi	0	Femmine	1	Totale	1
--	---------------	---	----------------	---	---------------	---

N. utenti previsti annualità corrente	Maschi	0	Femmine	1	Totale	1
--	---------------	---	----------------	---	---------------	---

N. utenti disabili gravi annualità corrente	Maschi		Femmine		Totale	0
--	---------------	--	----------------	--	---------------	---

N. utenti disabili gravissimi anno corrente	Maschi		Femmine		Totale	0
--	---------------	--	----------------	--	---------------	---

Costo medio per utente	0,00
-------------------------------	------

Giorni di servizio annualità precedente	8	Giorni di servizio da erogare	365
--	---	--------------------------------------	-----

Distretto sanitario	DS36 - DS36	Numeri posti	
----------------------------	-------------	---------------------	--

Profili professionali

N.	Ente di appartenenza/Tipologia rapporto di lavoro	N. unità (a)	Ore uomo da contratto (b)	Durata inc. mesi (c)	Costo orario (d)	Profilo professionale	Total e ore (axb)	Costo totale (axbxd)

Dettagli composizione costi gestione e altri costi

N.	Tipologia	Descrizione	Importo
----	-----------	-------------	---------

A) Costi gestione	B) Costi personale	C) Altro (rette, voucher, borse lavoro ecc.)	D) Totale servizio (A+B+C)	Costo programmato nella scheda finanziaria
0,00	0,00	0,00	0,00	0,00

Risorse finanziarie

N.	Fonti Finanziaria	Dotazione Finanziaria Programmabile	Importo già programmato	Importo da programmare	Costo Servizio
1	FNPS 2019	447.893,22	447.893,22	0,00	0,00
2	Fondo Regionale 2019	170.643,86	170.643,86	0,00	0,00
3	Fondo Nazionale Povertà	404.959,28	404.959,28	0,00	0,00
4	Fondo Regionale Povertà (L.R. 23/2017 art. 7 comma q)	9.559,00	9.559,00	0,00	0,00
5	FNA-2015	428.857,48	428.857,48	0,00	0,00
6	FNA-2014	88.696,08	88.696,08	0,00	0,00
7	FNPS - Residui III PSR(3)	0,00	0,00	0,00	0,00

Scheda servizio

8	Fondo Regionale - Residui III PSR(3)	0,00	0,00	0,00	0,00
9	FNPS - Residui 2013(4)	0,00	0,00	0,00	0,00
10	FNPS - Residui 2014(4)	0,00	0,00	0,00	0,00
11	Fondi Comunali - Residui(1)	0,00	0,00	0,00	0,00
12	Fondi Comunali	850.000,00	850.000,00	0,00	0,00
13	Pon Inclusione FSE 2014-2020 Avviso 1_2019 PaIS(4)	0,00	0,00	0,00	0,00
14	PON I 2014-20 Attuazione SIA (Avviso n.3/2016)(4)	0,00	0,00	0,00	0,00
15	Comp. Utenti	0,00	0,00	0,00	0,00
16	Risorse ASL(4)	0,00	0,00	0,00	0,00
17	Spesa Ambito ex DGR 282/2016(4)	213.587,42	213.587,42	0,00	0,00
18	Fondi SIEI	0,00	0,00	0,00	0,00
19	Fondi nazionali dedicati	0,00	0,00	0,00	0,00
20	Fondo Vita Indipendente	92.254,09	92.254,09	0,00	0,00
21	Fondo Dopo di Noi(4)	199.743,34	199.743,34	0,00	0,00
22	Fondi INPS Gestione Dipendenti Pubblici(4)	0,00	0,00	0,00	0,00
23	Fondi Nazionali contro Violenza di Genere(4)	0,00	0,00	0,00	0,00
24	PON Inclusione FEAD(4)	0,00	0,00	0,00	0,00
25	FSE(4)	0,00	0,00	0,00	0,00
26	FESR(4)	0,00	0,00	0,00	0,00
27	PAC Infanzia(4)	0,00	0,00	0,00	0,00
28	PAC-ANZIANI(4)	2.990,87	2.990,87	0,00	0,00
		2.909.184,64	2.909.184,64	0,00	0,00

Risorse finanziarie EXTRA FUA

N.	Fonti Finanziaria	Importo già programmato	Costo Servizio
1	FNA 2018	835.200,00	0,00
2	Compartecipazione S.S.N Extra FUA	1.357.457,17	0,00
3	Compartecipazione Utente Extra FUA	608.716,18	0,00
		2.801.373,35	0,00

Scheda servizio

N.	Area di intervento	Codice	Denominazione	Tipologia	Macro Area
25	WELFARE D'ACCESSO	A1	Segretariato Sociale	Accesso	Altro

Macrolivello	Servizi per l'accesso e la presa in carico da parte della rete assistenziale
---------------------	--

Obiettivo di servizio	a. Accesso
------------------------------	------------

Titolo	Segretariato Sociale
---------------	----------------------

Macroattività	A. Accesso valutazione e progettazione
----------------------	--

Area Di Utenza	Tutte le aree
-----------------------	---------------

Interventi e Servizi Sociali	A.1. Segretariato Sociale
-------------------------------------	---------------------------

Descrizione da nomenclatore	<p>Il segretariato sociale è un servizio essenziale di assistenza sociale rivolto a tutti i cittadini che promuove l'uso appropriato dei servizi e riduce le disuguaglianze nell'accesso. Il segretariato sociale è finalizzato a garantire l'ascolto, l'orientamento, l'accompagnamento e l'invio del cittadino alla rete dei servizi sociali. Il segretariato è un servizio di assistenza sociale trasversale che facilita e/o sostiene il raccordo organizzativo gli interventi e dei servizi sociali e sociosanitari. Esso opera in stretta connessione con i Servizi Sociali Professionali, laddove presenti, favorendo il funzionamento della rete dei servizi integrati, in un'ottica di avvicinamento, trasparenza e fiducia nei rapporti tra il cittadino e i servizi. Il servizio di segretariato sociale ha sede nel Comune capofila e si caratterizza per l'elevata prossimità al cittadino: per questo motivo, quando necessario, si dota di Antenne sociali, che fungono da sue "succursali", decentrate nei comuni dell'ambito territoriale. Il servizio di segretariato sociale garantisce le funzioni di informazioni sull'offerta dei servizi, sulle procedure di accesso e sui sistemi di tutela orientamento e accompagnamento all'utilizzo dei servizi e delle risorse territoriali segnalazione e trasmissione delle richieste ai servizi competenti e invio ai servizi sociali per la presa in carico promozione di scambi e confronti con enti e organizzazioni di cittadini; potenziamento della connessione ed integrazione tra i servizi e le risorse territoriali.</p> <p>Con specifiche funzioni di osservatorio e monitoraggio dei problemi e dei bisogni della comunità locale, il segretariato sociale struttura anche dati per l'analisi della domanda e la valutazione dei bisogni di assistenza sociale. Il segretariato sociale può svolgere anche funzioni di accesso e/o funzioni specifiche di Porta Unitaria di Accesso al sistema dei servizi sociosanitari.</p>
------------------------------------	---

Elementi principali	
----------------------------	--

Durata mesi	12	Mese avvio	Gen	Continuità	in continuità annualità prec.	Gestione	affidato a
--------------------	----	-------------------	-----	-------------------	-------------------------------	-----------------	------------

Ore di servizio annualità precedente	21318	Ore di servizio da erogare	23340
---	-------	-----------------------------------	-------

Profili professionali

N.	Ente di appartenenza/Tipologia rapporto di lavoro	N. unità (a)	Ore uomo da contratto (b)	Durata inc. mesi (c)	Costo orario (d)	Profilo professionale	Total e ore (axb)	Costo totale (axbxd)
1	Cooperativa sociale/dipendente tempo determinato	1	1872	12	18,91	assistente sociale	1872	35.399,52
2	Cooperativa sociale/dipendente tempo determinato	1	810	11	18,91	assistente sociale	810	15.317,10
3	Altro Comune/dipendente tempo indeterminato	1	1248	12	0,00	assistente sociale	1248	0,00
4	Comune Capofila/dipendente tempo indeterminato	1	1872	12	0,00	assistente sociale	1872	0,00
5	Cooperativa sociale/dipendente tempo determinato	2	936	12	17,81	altre figure (descrive) (ISTRUTTORE AMM.VO)	1872	33.340,32
6	Cooperativa sociale/dipendente tempo determinato	2	220	12	17,81	altre figure (descrive) (ISTRUTTORE AMM.VO)	440	7.836,40
7	Altro Comune/dipendente tempo indeterminato	2	1872	12	0,00	assistente sociale	3744	0,00
8	Cooperativa sociale/dipendente tempo determinato	2	936	12	18,91	assistente sociale	1872	35.399,52
9	Cooperativa sociale/dipendente tempo determinato	1	468	12	18,91	altre figure (descrive) (ISTRUTTORE AMM.VO)	468	8.849,88
10	Comune Capofila/dipendente tempo indeterminato	2	1872	12	0,00	altre figure (descrive) (ISTRUTTORE AMM.VO)	3744	0,00
11	Altro Comune/dipendente tempo indeterminato	2	624	12	0,00	altre figure (descrive) (ISTRUTTORE AMM.VO)	1248	0,00

Scheda servizio

12	Altro Comune/dipendente tempo indeterminato	1	468	12	0,00	altre figure (descrive) (AMMINISTRATIV O)	468	0,00
13	Cooperativa sociale/dipendente tempo determinato	1	936	12	17,81	altre figure (descrive) (ISTRUTTORE AMM.VO)	936	16.670,16
14	Cooperativa sociale/dipendente tempo determinato	1	810	11	18,91	assistente sociale	810	15.317,10
15	Cooperativa sociale/dipendente tempo determinato	1	936	12	18,91	assistente sociale	936	17.699,76
16	Cooperativa sociale/dipendente tempo determinato	1	688	12	18,91	assistente sociale	688	13.010,08

Dettagli composizione costi gestione e altri costi

N.	Tipologia	Descrizione			Importo
A) Costi gestione	B) Costi personale	C) Altro (rette, voucher, borse lavoro ecc.)	D) Totale servizio (A+B+C)	Costo programmato nella scheda finanziaria	
0,00	198.839,84	0,00	198.839,84	198.839,84	

Risorse finanziarie

N.	Fonti Finanziaria	Dotazione Finanziaria Programmabile	Importo già programmato	Importo da programmare	Costo Servizio
1	FNPS 2019	447.893,22	354.914,93	92.978,29	92.978,29
2	Fondo Regionale 2019	170.643,86	170.643,86	0,00	0,00
3	Fondo Nazionale Povertà	404.959,28	404.959,28	0,00	0,00
4	Fondo Regionale Povertà (L.R. 23/2017 art. 7 comma q)	9.559,00	9.559,00	0,00	0,00
5	FNA-2015	428.857,48	428.857,48	0,00	0,00
6	FNA-2014	88.696,08	88.696,08	0,00	0,00
7	FNPS - Residui III PSR(3)	0,00	0,00	0,00	0,00
8	Fondo Regionale - Residui III PSR(3)	0,00	0,00	0,00	0,00
9	FNPS - Residui 2013(4)	0,00	0,00	0,00	0,00
10	FNPS - Residui 2014(4)	0,00	0,00	0,00	0,00
11	Fondi Comunali - Residui(1)	0,00	0,00	0,00	0,00
12	Fondi Comunali	850.000,00	744.138,45	105.861,55	105.861,55
13	Pon Inclusione FSE 2014-2020 Avviso I_2019 PaIS(4)	0,00	0,00	0,00	0,00
14	PON I 2014-20 Attuazione SIA (Avviso n.3/2016)(4)	0,00	0,00	0,00	0,00
15	Comp. Utenti	0,00	0,00	0,00	0,00
16	Risorse ASL(4)	0,00	0,00	0,00	0,00
17	Spesa Ambito ex DGR 282/2016(4)	213.587,42	213.587,42	0,00	0,00
18	Fondi SIEI	0,00	0,00	0,00	0,00
19	Fondi nazionali dedicati	0,00	0,00	0,00	0,00
20	Fondo Vita Indipendente	92.254,09	92.254,09	0,00	0,00
21	Fondo Dopo di Noi(4)	199.743,34	199.743,34	0,00	0,00
22	Fondi INPS Gestione Dipendenti Pubblici(4)	0,00	0,00	0,00	0,00
23	Fondi Nazionali contro Violenza di Genere(4)	0,00	0,00	0,00	0,00
24	PON Inclusione FEAD(4)	0,00	0,00	0,00	0,00
25	FSE(4)	0,00	0,00	0,00	0,00
26	FESR(4)	0,00	0,00	0,00	0,00
27	PAC Infanzia(4)	0,00	0,00	0,00	0,00
28	PAC-ANZIANI(4)	2.990,87	2.990,87	0,00	0,00
		2.909.184,64	2.710.344,80	198.839,84	198.839,84

Scheda servizio

N.	Area di intervento	Codice	Denominazione	Tipologia	Macro Area
26	INFANZIA E ADOLESCENZA	B16	Servizi temporanei e territoriali (attività ricreative, sociali, culturali)	Territoriale	Promuovere l'inclusione sociale: le politiche per la famiglia

Macrolivello	Misure di inclusione sociale - sostegno al reddito
---------------------	--

Obiettivo di servizio	a. Interventi / Misure per facilitare inclusione e autonomia
------------------------------	--

Titolo	SERVIZI TEMPORANEI E TERRITORIALI
---------------	-----------------------------------

Macroattività	B. Misure per il sostegno e l'inclusione sociale
----------------------	--

Area Di Utenza	1. Famiglia e minori
-----------------------	----------------------

Interventi e Servizi Sociali	B.2. Sostegno socio-educativo territoriale o domiciliare
-------------------------------------	--

Descrizione da nomenclatore	I servizi temporanei territoriali sono servizi offerti alla collettività sulla base di specifiche progettualità che si caratterizzano per la provvisorietà e periodicità delle esigenze e per la temporaneità degli interventi programmati in un ambito territoriale definito.
------------------------------------	--

Elementi principali	
----------------------------	--

Durata mesi	12	Mese avvio	Gen	Continuità	Nuova attivazione	Gestione	accreditamento
--------------------	----	-------------------	-----	-------------------	-------------------	-----------------	----------------

N. richieste ricevute annualità precedente	Maschi	0	Femmine	0	Totale	0
---	---------------	---	----------------	---	---------------	---

N. utenti fruitori annualità precedente	Maschi	0	Femmine	0	Totale	0
--	---------------	---	----------------	---	---------------	---

N. utenti previsti annualità corrente	Maschi	6	Femmine	7	Totale	13
--	---------------	---	----------------	---	---------------	----

N. utenti disabili gravi annualità corrente	Maschi	0	Femmine	0	Totale	0
--	---------------	---	----------------	---	---------------	---

N. utenti disabili gravissimi anno corrente	Maschi	0	Femmine	0	Totale	0
--	---------------	---	----------------	---	---------------	---

Costo medio per utente	825,03
-------------------------------	--------

Ore di servizio annualità precedente	Ore di servizio da erogare	536
---	-----------------------------------	-----

Profili professionali

N.	Ente di appartenenza/Tipologia rapporto di lavoro	N. unità (a)	Ore uomo da contratto (b)	Durata inc. mesi (c)	Costo orario (d)	Profilo professionale	Total e ore (axb)	Costo totale (axbx d)

Dettagli composizione costi gestione e altri costi

N.	Tipologia	Descrizione	Importo
1	Altro	voucher	10.725,41

A) Costi gestione	B) Costi personale	C) Altro (rette, voucher, borse lavoro ecc.)	D) Totale servizio (A+B+C)	Costo programmato nella scheda finanziaria
0,00	0,00	10.725,41	10.725,41	10.725,41

Risorse finanziarie

N.	Fonti Finanziaria	Dotazione Finanziaria Programmabile	Importo già programmato	Importo da programmare	Costo Servizio
1	FNPS 2019	447.893,22	447.893,22	0,00	0,00
2	Fondo Regionale 2019	170.643,86	170.643,86	0,00	0,00
3	Fondo Nazionale Povertà	404.959,28	404.959,28	0,00	0,00
4	Fondo Regionale Povertà (L.R. 23/2017 art. 7 comma q)	9.559,00	9.559,00	0,00	0,00
5	FNA-2015	428.857,48	428.857,48	0,00	0,00
6	FNA-2014	88.696,08	88.696,08	0,00	0,00
7	FNPS - Residui III PSR(3)	0,00	0,00	0,00	0,00
8	Fondo Regionale - Residui III PSR(3)	0,00	0,00	0,00	0,00

Scheda servizio

9	FNPS - Residui 2013(4)	0,00	0,00	0,00	0,00
10	FNPS - Residui 2014(4)	0,00	0,00	0,00	0,00
11	Fondi Comunali - Residui(1)	0,00	0,00	0,00	0,00
12	Fondi Comunali	850.000,00	839.274,59	10.725,41	10.725,41
13	Pon Inclusione FSE 2014-2020 Avviso 1_2019 PaIS(4)	0,00	0,00	0,00	0,00
14	PON I 2014-20 Attuazione SIA (Avviso n.3/2016)(4)	0,00	0,00	0,00	0,00
15	Comp. Utenti	0,00	0,00	0,00	0,00
16	Risorse ASL(4)	0,00	0,00	0,00	0,00
17	Spesa Ambito ex DGR 282/2016(4)	213.587,42	213.587,42	0,00	0,00
18	Fondi SIEI	0,00	0,00	0,00	0,00
19	Fondi nazionali dedicati	0,00	0,00	0,00	0,00
20	Fondo Vita Indipendente	92.254,09	92.254,09	0,00	0,00
21	Fondo Dopo di Noi(4)	199.743,34	199.743,34	0,00	0,00
22	Fondi INPS Gestione Dipendenti Pubblici(4)	0,00	0,00	0,00	0,00
23	Fondi Nazionali contro Violenza di Genere(4)	0,00	0,00	0,00	0,00
24	PON Inclusione FEAD(4)	0,00	0,00	0,00	0,00
25	FSE(4)	0,00	0,00	0,00	0,00
26	FESR(4)	0,00	0,00	0,00	0,00
27	PAC Infanzia(4)	0,00	0,00	0,00	0,00
28	PAC-ANZIANI(4)	2.990,87	2.990,87	0,00	0,00
		2.909.184,64	2.898.459,23	10.725,41	10.725,41

Scheda servizio

N.	Area di intervento	Codice	Denominazione	Tipologia	Macro Area
27	PERSONE ANZIANE	E7	Assistenza domiciliare socio-assistenziale	Domiciliare	Promuovere l'inclusione sociale: le politiche per la famiglia

Macrolivello	Servizi e misure per favorire la permanenza a domicilio
---------------------	---

Obiettivo di servizio	a. Assistenza domiciliare
------------------------------	---------------------------

Titolo	Assistenza Domiciliare
---------------	------------------------

Macroattività	C. Interventi per favorire la domiciliarità
----------------------	---

Area Di Utenza	2. Anziani non autosufficienti
-----------------------	--------------------------------

Interventi e Servizi Sociali	C.1. Assistenza domiciliare socio-assistenziale
-------------------------------------	---

Descrizione da nomenclatore	L'Assistenza Domiciliare a carattere Socio-assistenziale (ADS) è un servizio rivolto ad anziani con limitata autonomia, che vivono da soli e/o che vivono con famiglie che non sono in grado di assicurare un buon livello di assistenza per la cura e l'igiene della persona e della casa e per il mantenimento delle condizioni di autonomia. La finalità del servizio è quella di favorire la permanenza dell'anziano nel suo ambiente abitativo e sociale e di accrescere la sua capacità di autodeterminazione, attraverso sia attività socializzanti, limitando il rischio di emarginazione sociale, sia prestazioni assistenziali, atte a prevenire malattie cronico-degenerative. Il servizio di ADS deve comprendere un pacchetto di prestazioni, indirizzate al sostegno di carattere organizzativo per lo svolgimento tanto delle attività di base della vita quotidiana dell'anziano quanto per lo svolgimento di attività strumentali. Il servizio può favorire l'integrazione con altre tipologie di servizi previsti per la stessa utenza.
------------------------------------	---

Elementi principali	
----------------------------	--

Durata mesi	12	Mese avvio	Gen	Continuità	in continuità annualità prec.	Gestione	accreditamento
--------------------	----	-------------------	-----	-------------------	-------------------------------	-----------------	----------------

N. richieste ricevute annualità precedente	Maschi	30	Femmine	40	Totale	70
---	---------------	----	----------------	----	---------------	----

N. utenti fruitori annualità precedente	Maschi	30	Femmine	40	Totale	70
--	---------------	----	----------------	----	---------------	----

N. utenti previsti annualità corrente	Maschi	23	Femmine	22	Totale	45
--	---------------	----	----------------	----	---------------	----

N. utenti disabili gravi annualità corrente	Maschi	23	Femmine	22	Totale	45
--	---------------	----	----------------	----	---------------	----

N. utenti disabili gravissimi anno corrente	Maschi		Femmine		Totale	0
--	---------------	--	----------------	--	---------------	---

Costo medio per utente	3.237,63
-------------------------------	----------

Ore di servizio annualità precedente	12800	Ore di servizio da erogare	7668
---	-------	-----------------------------------	------

Distretto sanitario	DS36 - DS36	Numeri posti	
----------------------------	-------------	---------------------	--

Profili professionali

N.	Ente di appartenenza/Tipologia rapporto di lavoro	N. unità (a)	Ore uomo da contratto (b)	Durata inc. mesi (c)	Costo orario (d)	Profilo professionale	Total e ore (axb)	Costo totale (axbxd)
----	---	--------------	---------------------------	----------------------	------------------	-----------------------	-------------------	----------------------

Dettagli composizione costi gestione e altri costi

N.	Tipologia	Descrizione	Importo
1	Altro	voucher	145.693,25

A) Costi gestione	B) Costi personale	C) Altro (rette, voucher, borse lavoro ecc.)	D) Totale servizio (A+B+C)	Costo programmato nella scheda finanziaria
0,00	0,00	145.693,25	145.693,25	145.693,25

Risorse finanziarie

N.	Fonti Finanziaria	Dotazione Finanziaria Programmabile	Importo già programmato	Importo da programmare	Costo Servizio
1	FNPS 2019	447.893,22	362.931,85	84.961,37	84.961,37
2	Fondo Regionale 2019	170.643,86	160.643,86	10.000,00	10.000,00
3	Fondo Nazionale Povertà	404.959,28	404.959,28	0,00	0,00
4	Fondo Regionale Povertà (L.R. 23/2017 art. 7 comma q)	9.559,00	9.559,00	0,00	0,00

Scheda servizio

5	FNA-2015	428.857,48	428.857,48	0,00	0,00
6	FNA-2014	88.696,08	88.696,08	0,00	0,00
7	FNPS - Residui III PSR(3)	0,00	0,00	0,00	0,00
8	Fondo Regionale - Residui III PSR(3)	0,00	0,00	0,00	0,00
9	FNPS - Residui 2013(4)	0,00	0,00	0,00	0,00
10	FNPS - Residui 2014(4)	0,00	0,00	0,00	0,00
11	Fondi Comunali - Residui(1)	0,00	0,00	0,00	0,00
12	Fondi Comunali	850.000,00	799.268,12	50.731,88	50.731,88
13	Pon Inclusione FSE 2014-2020 Avviso 1_2019 PaIS(4)	0,00	0,00	0,00	0,00
14	PON I 2014-20 Attuazione SIA (Avviso n.3/2016)(4)	0,00	0,00	0,00	0,00
15	Comp. Utenti	0,00	0,00	0,00	0,00
16	Risorse ASL(4)	0,00	0,00	0,00	0,00
17	Spesa Ambito ex DGR 282/2016(4)	213.587,42	213.587,42	0,00	0,00
18	Fondi SIEI	0,00	0,00	0,00	0,00
19	Fondi nazionali dedicati	0,00	0,00	0,00	0,00
20	Fondo Vita Indipendente	92.254,09	92.254,09	0,00	0,00
21	Fondo Dopo di Noi(4)	199.743,34	199.743,34	0,00	0,00
22	Fondi INPS Gestione Dipendenti Pubblici(4)	0,00	0,00	0,00	0,00
23	Fondi Nazionali contro Violenza di Genere(4)	0,00	0,00	0,00	0,00
24	PON Inclusione FEAD(4)	0,00	0,00	0,00	0,00
25	FSE(4)	0,00	0,00	0,00	0,00
26	FESR(4)	0,00	0,00	0,00	0,00
27	PAC Infanzia(4)	0,00	0,00	0,00	0,00
28	PAC-ANZIANI(4)	2.990,87	2.990,87	0,00	0,00
		2.909.184,64	2.763.491,39	145.693,25	145.693,25

Risorse finanziarie EXTRA FUA

N.	Fonti Finanziaria	Importo già programmato	Costo Servizio
1	FNA 2018	835.200,00	0,00
2	Compartecipazione S.S.N Extra FUA	1.357.457,17	0,00
3	Compartecipazione Utente Extra FUA	608.716,18	0,00
		2.801.373,35	0,00

Scheda servizio

N.	Area di intervento	Codice	Denominazione	Tipologia	Macro Area
28	PERSONE ANZIANE	E11	Trasporto sociale anziani	Territoriale	Promuovere l'inclusione sociale: le politiche per la famiglia

Macrolivello	Servizi e misure per favorire la permanenza a domicilio
---------------------	---

Obiettivo di servizio	b. Servizi di prossimità
------------------------------	--------------------------

Titolo	Trasporto sociale anziani
---------------	---------------------------

Macroattività	C. Interventi per favorire la domiciliarità
----------------------	---

Area Di Utenza	2. Anziani non autosufficienti
-----------------------	--------------------------------

Interventi e Servizi Sociali	C.4. Trasporto sociale
-------------------------------------	------------------------

Descrizione da nomenclatore	Il servizio di Trasporto Sociale è un servizio finalizzato a garantire alle persone anziane con ridotta mobilità l'accesso alle strutture socio-assistenziali, socio-sanitarie e sanitarie. Inoltre, il servizio di trasporto sociale può anche essere attivato in determinate e temporanee occasioni, per favorire momenti di socializzazione attraverso la partecipazione ad eventi e manifestazioni culturali ed aggregative. Il servizio può essere fornito o programmato in forma sia collettiva che individuale, a seconda delle esigenze degli anziani e in relazione alle diverse destinazioni.
------------------------------------	---

Elementi principali	
----------------------------	--

Durata mesi	12	Mese avvio	Gen	Continuità	in continuità annualità prec.	Gestione	accreditamento
--------------------	----	-------------------	-----	-------------------	-------------------------------	-----------------	----------------

N. richieste ricevute annualità precedente	Maschi	31	Femmine	18	Totale	49
---	---------------	----	----------------	----	---------------	----

N. utenti fruitori annualità precedente	Maschi	31	Femmine	18	Totale	49
--	---------------	----	----------------	----	---------------	----

N. utenti previsti annualità corrente	Maschi	14	Femmine	9	Totale	23
--	---------------	----	----------------	---	---------------	----

N. utenti disabili gravi annualità corrente	Maschi	0	Femmine	0	Totale	0
--	---------------	---	----------------	---	---------------	---

N. utenti disabili gravissimi anno corrente	Maschi	0	Femmine	0	Totale	0
--	---------------	---	----------------	---	---------------	---

Costo medio per utente	347,83
-------------------------------	--------

Giorni di servizio annualità precedente	365	Giorni di servizio da erogare	365
--	-----	--------------------------------------	-----

Profili professionali

N.	Ente di appartenenza/Tipologia rapporto di lavoro	N. unità (a)	Ore uomo da contratto (b)	Durata inc. mesi (c)	Costo orario (d)	Profilo professionale	Total e ore (axb)	Costo totale (axbd)

Dettagli composizione costi gestione e altri costi

N.	Tipologia	Descrizione	Importo
1	Altro	voucher	8.000,00

A) Costi gestione	B) Costi personale	C) Altro (rette, voucher, borse lavoro ecc.)	D) Totale servizio (A+B+C)	Costo programmato nella scheda finanziaria
0,00	0,00	8.000,00	8.000,00	8.000,00

Risorse finanziarie

N.	Fonti Finanziaria	Dotazione Finanziaria Programmabile	Importo già programmato	Importo da programmare	Costo Servizio
1	FNPS 2019	447.893,22	447.893,22	0,00	0,00
2	Fondo Regionale 2019	170.643,86	170.643,86	0,00	0,00
3	Fondo Nazionale Povertà	404.959,28	404.959,28	0,00	0,00
4	Fondo Regionale Povertà (L.R. 23/2017 art. 7 comma q)	9.559,00	9.559,00	0,00	0,00
5	FNA-2015	428.857,48	428.857,48	0,00	0,00
6	FNA-2014	88.696,08	88.696,08	0,00	0,00
7	FNPS - Residui III PSR(3)	0,00	0,00	0,00	0,00
8	Fondo Regionale - Residui III PSR(3)	0,00	0,00	0,00	0,00

Scheda servizio

9	FNPS - Residui 2013(4)	0,00	0,00	0,00	0,00
10	FNPS - Residui 2014(4)	0,00	0,00	0,00	0,00
11	Fondi Comunali - Residui(1)	0,00	0,00	0,00	0,00
12	Fondi Comunali	850.000,00	842.000,00	8.000,00	8.000,00
13	Pon Inclusione FSE 2014-2020 Avviso 1_2019 PaIS(4)	0,00	0,00	0,00	0,00
14	PON I 2014-20 Attuazione SIA (Avviso n.3/2016)(4)	0,00	0,00	0,00	0,00
15	Comp. Utenti	0,00	0,00	0,00	0,00
16	Risorse ASL(4)	0,00	0,00	0,00	0,00
17	Spesa Ambito ex DGR 282/2016(4)	213.587,42	213.587,42	0,00	0,00
18	Fondi SIEI	0,00	0,00	0,00	0,00
19	Fondi nazionali dedicati	0,00	0,00	0,00	0,00
20	Fondo Vita Indipendente	92.254,09	92.254,09	0,00	0,00
21	Fondo Dopo di Noi(4)	199.743,34	199.743,34	0,00	0,00
22	Fondi INPS Gestione Dipendenti Pubblici(4)	0,00	0,00	0,00	0,00
23	Fondi Nazionali contro Violenza di Genere(4)	0,00	0,00	0,00	0,00
24	PON Inclusione FEAD(4)	0,00	0,00	0,00	0,00
25	FSE(4)	0,00	0,00	0,00	0,00
26	FESR(4)	0,00	0,00	0,00	0,00
27	PAC Infanzia(4)	0,00	0,00	0,00	0,00
28	PAC-ANZIANI(4)	2.990,87	2.990,87	0,00	0,00
		2.909.184,64	2.901.184,64	8.000,00	8.000,00

Scheda servizio

N.	Area di intervento	Codice	Denominazione	Tipologia	Macro Area
29	PERSONE ANZIANE	E14	Contributi economici in forma indiretta	Contributi economici	Promuovere l'inclusione sociale: le politiche per la famiglia

Macrolivello	Misure di inclusione sociale - sostegno al reddito
---------------------	--

Obiettivo di servizio	b. Misure di sostegno al reddito
------------------------------	----------------------------------

Titolo	Contributi economici in forma indiretta-evento natalizio
---------------	--

Macroattività	B. Misure per il sostegno e l'inclusione sociale
----------------------	--

Area Di Utenza	2. Anziani autosufficienti
-----------------------	----------------------------

Interventi e Servizi Sociali	B.8. Altri interventi per l'integrazione sociale
-------------------------------------	--

Descrizione da nomenclatore	Il servizio prevede l'erogazione di un contributo economico in forma indiretta attraverso l'assegnazione di buoni (carnet/voucher; carta acquisti), validi per l'acquisto diretto ed autonomo da parte dei beneficiari di servizi, prestazioni e/o prodotti presso soggetti/enti accreditati ed autorizzati, preventivamente comunicati al destinatario del contributo. Rientrano in questo servizio anche i trasferimenti per il pagamento di rette a strutture residenziali e semi-residenziali, come da specifica normativa di riferimento. L'erogazione del contributo si colloca nell'ambito di un progetto di intervento complessivo ed integrato con le risorse territoriali ed è volto a promuovere l'inclusione sociale dei soggetti svantaggiati. Il servizio ha dunque per obiettivo quello di favorire la capacità all'autogestione e all'autonomia e contribuisce alla definizione degli standard qualitativi dei fornitori. Le modalità d'erogazione, l'entità dei contributi e la tipologia dei contributi indiretti disponibili, di norma, sono definiti in un apposito regolamento d'accesso, comunale o intercomunale, comunicato alla cittadinanza.
------------------------------------	--

Elementi principali	
----------------------------	--

Durata mesi	1	Mese avvio	Dic	Continuità	Nuova attivazione	Gestione	accreditamento
--------------------	---	-------------------	-----	-------------------	-------------------	-----------------	----------------

N. richieste ricevute annualità precedente	Maschi	40	Femmine	50	Totale	90
---	---------------	----	----------------	----	---------------	----

N. utenti fruitori annualità precedente	Maschi	40	Femmine	50	Totale	90
--	---------------	----	----------------	----	---------------	----

N. utenti previsti annualità corrente	Maschi	35	Femmine	47	Totale	82
--	---------------	----	----------------	----	---------------	----

N. utenti disabili gravi annualità corrente	Maschi	0	Femmine	0	Totale	0
--	---------------	---	----------------	---	---------------	---

N. utenti disabili gravissimi anno corrente	Maschi	0	Femmine	0	Totale	0
--	---------------	---	----------------	---	---------------	---

Costo medio per utente	42,68
-------------------------------	-------

Profili professionali

N.	Ente di appartenenza/Tipologia rapporto di lavoro	N. unità (a)	Ore uomo da contratto (b)	Durata inc. mesi (c)	Costo orario (d)	Profilo professionale	Total e ore (axb)	Costo totale (axbxd)

Dettagli composizione costi gestione e altri costi

N.	Tipologia	Descrizione	Importo
1	Altro	voucher	3.500,00

A) Costi gestione	B) Costi personale	C) Altro (rette, voucher, borse lavoro ecc.)	D) Totale servizio (A+B+C)	Costo programmato nella scheda finanziaria
0,00	0,00	3.500,00	3.500,00	3.500,00

Risorse finanziarie

N.	Fonti Finanziaria	Dotazione Finanziaria Programmabile	Importo già programmato	Importo da programmare	Costo Servizio
1	FNPS 2019	447.893,22	447.893,22	0,00	0,00
2	Fondo Regionale 2019	170.643,86	170.643,86	0,00	0,00
3	Fondo Nazionale Povertà	404.959,28	404.959,28	0,00	0,00
4	Fondo Regionale Povertà (L.R. 23/2017 art. 7 comma q)	9.559,00	9.559,00	0,00	0,00
5	FNA-2015	428.857,48	428.857,48	0,00	0,00
6	FNA-2014	88.696,08	88.696,08	0,00	0,00
7	FNPS - Residui III PSR(3)	0,00	0,00	0,00	0,00

Scheda servizio

8	Fondo Regionale - Residui III PSR(3)	0,00	0,00	0,00	0,00
9	FNPS - Residui 2013(4)	0,00	0,00	0,00	0,00
10	FNPS - Residui 2014(4)	0,00	0,00	0,00	0,00
11	Fondi Comunali - Residui(1)	0,00	0,00	0,00	0,00
12	Fondi Comunali	850.000,00	846.500,00	3.500,00	3.500,00
13	Pon Inclusione FSE 2014-2020 Avviso 1_2019 PaIS(4)	0,00	0,00	0,00	0,00
14	PON I 2014-20 Attuazione SIA (Avviso n.3/2016)(4)	0,00	0,00	0,00	0,00
15	Comp. Utenti	0,00	0,00	0,00	0,00
16	Risorse ASL(4)	0,00	0,00	0,00	0,00
17	Spesa Ambito ex DGR 282/2016(4)	213.587,42	213.587,42	0,00	0,00
18	Fondi SIEI	0,00	0,00	0,00	0,00
19	Fondi nazionali dedicati	0,00	0,00	0,00	0,00
20	Fondo Vita Indipendente	92.254,09	92.254,09	0,00	0,00
21	Fondo Dopo di Noi(4)	199.743,34	199.743,34	0,00	0,00
22	Fondi INPS Gestione Dipendenti Pubblici(4)	0,00	0,00	0,00	0,00
23	Fondi Nazionali contro Violenza di Genere(4)	0,00	0,00	0,00	0,00
24	PON Inclusione FEAD(4)	0,00	0,00	0,00	0,00
25	FSE(4)	0,00	0,00	0,00	0,00
26	FESR(4)	0,00	0,00	0,00	0,00
27	PAC Infanzia(4)	0,00	0,00	0,00	0,00
28	PAC-ANZIANI(4)	2.990,87	2.990,87	0,00	0,00
		2.909.184,64	2.905.684,64	3.500,00	3.500,00

Scheda servizio

N.	Area di intervento	Codice	Denominazione	Tipologia	Macro Area
30	CONTRASTO ALLA POVERTA'	G14	Tirocini formativi	Inserimento lavorativo	Politiche di contrasto alla povertà : vulnerabilità, disagio, integrazione

Macrolivello	Misure di inclusione sociale - sostegno al reddito
---------------------	--

Obiettivo di servizio	a. Interventi / Misure per facilitare inclusione e autonomia
------------------------------	--

Titolo	Tirocini formativi
---------------	--------------------

Macroattività	B. Misure per il sostegno e l'inclusione sociale
----------------------	--

Area Di Utenza	Povertà
-----------------------	---------

Interventi e Servizi Sociali	B.6. Sostegno all'inserimento lavorativo
-------------------------------------	--

Descrizione da nomenclatore	Il tirocinio (o stage aziendale) è uno strumento formativo a disposizione di chi sta per uscire, o è da poco uscito, dalla scuola o dalla formazione professionale, nonché delle persone disoccupate inserite in progetti di orientamento e formazione. Il tirocinio formativo o stage può svolgere concretamente due funzioni: da un lato, può essere un tirocinio di formazione, cioè di acquisizione di una determinata professionalità; dall'altro, un tirocinio di orientamento, essere, cioè, finalizzato alla scoperta delle caratteristiche fondamentali di un lavoro, per consentire allo stagista di compiere scelte consapevoli al momento del suo ingresso nel mondo del lavoro. Il tirocinio non si configura come rapporto di lavoro e quindi non comporta la cancellazione dalle liste di collocamento. Lo stagista non ha delle responsabilità. Il suo compito è infatti quello di affiancare chi opera da tempo nell'azienda (tutor), partecipando direttamente all'attività lavorativa. La durata massima del tirocinio è così fissata a 24 mesi – per persone portatrici di handicap. Al termine del tirocinio, l'azienda è tenuta a certificare l'esperienza svolta. Il tirocinio deve avvenire sulla base di apposite convenzioni stipulate tra i soggetti promotori e i datori di lavoro pubblici o privati. Il tirocinante non ha diritto ad alcun compenso per la propria attività, anche se può essere convenuto diversamente dalle parti in sede di convenzione. In ogni caso, tale importo non potrà essere considerato una retribuzione.
------------------------------------	--

Elementi principali	
----------------------------	--

Durata mesi	12	Mese avvio	Gen	Continuità	in continuità annualità prec.	Gestione	gestione diretta
--------------------	----	-------------------	-----	-------------------	-------------------------------	-----------------	------------------

N. richieste ricevute annualità precedente	Maschi	23	Femmine	35	Totale	58
---	---------------	----	----------------	----	---------------	----

N. utenti fruitori annualità precedente	Maschi	23	Femmine	35	Totale	58
--	---------------	----	----------------	----	---------------	----

N. utenti previsti annualità corrente	Maschi	23	Femmine	35	Totale	58
--	---------------	----	----------------	----	---------------	----

N. utenti disabili gravi annualità corrente	Maschi	0	Femmine	9	Totale	9
--	---------------	---	----------------	---	---------------	---

N. utenti disabili gravissimi anno corrente	Maschi	0	Femmine	0	Totale	0
--	---------------	---	----------------	---	---------------	---

Costo medio per utente	2.911,42
-------------------------------	----------

Ore di servizio annualità precedente	1845	Ore di servizio da erogare	1845
---	------	-----------------------------------	------

Profili professionali

N.	Ente di appartenenza/Tipologia rapporto di lavoro	N. unità (a)	Ore uomo da contratto (b)	Durata inc. mesi (c)	Costo orario (d)	Profilo professionale	Total e ore (axb)	Costo totale (axbd)

Dettagli composizione costi gestione e altri costi

N.	Tipologia	Descrizione	Importo
1	Altro	rimborsi	168.862,16

A) Costi gestione	B) Costi personale	C) Altro (rette, voucher, borse lavoro ecc.)	D) Totale servizio (A+B+C)	Costo programmato nella scheda finanziaria
0,00	0,00	168.862,16	168.862,16	168.862,16

Risorse finanziarie

N.	Fonti Finanziaria	Dotazione Finanziaria Programmabile	Importo già programmato	Importo da programmare	Costo Servizio
1	FNPS 2019	447.893,22	359.096,94	88.796,28	88.796,28
2	Fondo Regionale 2019	170.643,86	156.409,18	14.234,68	14.234,68
3	Fondo Nazionale Povertà	404.959,28	404.959,28	0,00	0,00

Scheda servizio

4	Fondo Regionale Povertà (L.R. 23/2017 art. 7 comma q)	9.559,00	9.559,00	0,00	0,00
5	FNA-2015	428.857,48	428.857,48	0,00	0,00
6	FNA-2014	88.696,08	88.696,08	0,00	0,00
7	FNPS - Residui III PSR(3)	0,00	0,00	0,00	0,00
8	Fondo Regionale - Residui III PSR(3)	0,00	0,00	0,00	0,00
9	FNPS - Residui 2013(4)	0,00	0,00	0,00	0,00
10	FNPS - Residui 2014(4)	0,00	0,00	0,00	0,00
11	Fondi Comunali - Residui(1)	0,00	0,00	0,00	0,00
12	Fondi Comunali	850.000,00	784.168,80	65.831,20	65.831,20
13	Pon Inclusione FSE 2014-2020 Avviso 1_2019 PaIS(4)	0,00	0,00	0,00	0,00
14	PON I 2014-20 Attuazione SIA (Avviso n.3/2016)(4)	0,00	0,00	0,00	0,00
15	Comp. Utenti	0,00	0,00	0,00	0,00
16	Risorse ASL(4)	0,00	0,00	0,00	0,00
17	Spesa Ambito ex DGR 282/2016(4)	213.587,42	213.587,42	0,00	0,00
18	Fondi SIEI	0,00	0,00	0,00	0,00
19	Fondi nazionali dedicati	0,00	0,00	0,00	0,00
20	Fondo Vita Indipendente	92.254,09	92.254,09	0,00	0,00
21	Fondo Dopo di Noi(4)	199.743,34	199.743,34	0,00	0,00
22	Fondi INPS Gestione Dipendenti Pubblici(4)	0,00	0,00	0,00	0,00
23	Fondi Nazionali contro Violenza di Genere(4)	0,00	0,00	0,00	0,00
24	PON Inclusione FEAD(4)	0,00	0,00	0,00	0,00
25	FSE(4)	0,00	0,00	0,00	0,00
26	FESR(4)	0,00	0,00	0,00	0,00
27	PAC Infanzia(4)	0,00	0,00	0,00	0,00
28	PAC-ANZIANI(4)	2.990,87	2.990,87	0,00	0,00
		2.909.184,64	2.740.322,48	168.862,16	168.862,16

Scheda servizio

N.	Area di intervento	Codice	Denominazione	Tipologia	Macro Area
31	INFANZIA E ADOLESCENZA	B3	Ludoteca	Semiresidenziale	Promuovere l'inclusione sociale: le politiche per la famiglia

Macrolivello	Servizi per la prima infanzia e servizi territoriali comunitari
---------------------	---

Obiettivo di servizio	a. Asili nido e altri servizi per la prima infanzia
------------------------------	---

Titolo	Ludoteca
---------------	----------

Macroattività	D. Centri servizi, diurni e semi-residenziali
----------------------	---

Area Di Utenza	1. Famiglia e minori
-----------------------	----------------------

Interventi e Servizi Sociali	D.1. Centri con funzione socio-educativa-ricreativa
-------------------------------------	---

Descrizione da nomenclatore	<p>La ludoteca per la prima infanzia, offre ai bambini, di età compresa tra 6 mesi e 3 anni di età, occasioni di gioco e di socializzazione, guidate da personale adulto con funzioni di animazione ed accompagnamento.</p> <p>Si possono distinguere due tipologie di ludoteca, differenziate per collocazione, utenza e obiettivi:</p> <ul style="list-style-type: none"> - la ludoteca come servizio di base (ad es. centro giochi; ludoteca semplice; ludoteca con laboratori); - la ludoteca annessa ad altro servizio (ad es. inserita nella biblioteca; in un centro di aggregazione; in una scuola elementare o media; in un ospedale, presso i centri commerciali o in occasione di convegni e manifestazioni, etc.); <p>Il servizio è destinato ai minori da 6 mesi a 3 anni.</p> <p>Si prevede un rapporto di 1 operatore ogni 5 minori, per la fascia di età 6-18 mesi ed 1 operatore ogni 8 minori per la fascia di età superiore.</p> <p>Il servizio di ludoteca, qualora organizzato in struttura stabile, deve essere organizzato su una superficie di almeno 4 mq. per posto minore.</p> <p>Gli spazi essenziali sono:</p> <ul style="list-style-type: none"> - un vano di ingresso; - almeno una zona comune per le attività di gruppo e più zone distinte per singole attività laboratoriali; - servizi igienici distinti per il personale e per i bambini; - uno spazio chiuso destinato a deposito per attrezzature e materiali di pulizia. <p>Per quanto riguarda i servizi igienici per i bambini dovranno essere adottate soluzioni che favoriscano la loro autonomia</p> <p>Gli spazi e le attività devono essere organizzati per gruppi di bambini, in rapporto all'età, sulla base di un progetto educativo-ricreativo</p>
------------------------------------	---

Elementi principali	
----------------------------	--

Durata mesi 4	Mese avvio Set	Continuità Nuova attivazione	Gestione accreditamento
----------------------	-----------------------	-------------------------------------	--------------------------------

N. richieste ricevute annualità precedente	Maschi 0	Femmine 0	Totale 0
---	-----------------	------------------	-----------------

N. utenti fruitori annualità precedente	Maschi 0	Femmine 0	Totale 0
--	-----------------	------------------	-----------------

N. utenti previsti annualità corrente	Maschi 5	Femmine 8	Totale 13
--	-----------------	------------------	------------------

N. utenti disabili gravi annualità corrente	Maschi 0	Femmine 0	Totale 0
--	-----------------	------------------	-----------------

N. utenti disabili gravissimi anno corrente	Maschi 0	Femmine 0	Totale 0
--	-----------------	------------------	-----------------

Costo medio per utente	1.615,38
-------------------------------	----------

Giorni di servizio annualità precedente 0	Giorni di servizio da erogare 90
--	---

Profili professionali

N.	Ente di appartenenza/Tipologia rapporto di lavoro	N. unità (a)	Ore uomo da contratto (b)	Durata inc. mesi (c)	Costo orario (d)	Profilo professionale	Total e ore (axb)	Costo totale (axbxd)

Dettagli composizione costi gestione e altri costi

N.	Tipologia	Descrizione	Importo
1	Altro	voucher	21.000,00

A) Costi gestione	B) Costi personale	C) Altro (rette, voucher, borse lavoro ecc.)	D) Totale servizio (A+B+C)	Costo programmato nella scheda finanziaria
0,00	0,00	21.000,00	21.000,00	21.000,00

Risorse finanziarie

Scheda servizio

N.	Fonti Finanziaria	Dotazione Finanziaria Programmabile	Importo già programmato	Importo da programmare	Costo Servizio
1	FNPS 2019	447.893,22	447.893,22	0,00	0,00
2	Fondo Regionale 2019	170.643,86	170.643,86	0,00	0,00
3	Fondo Nazionale Povertà	404.959,28	404.959,28	0,00	0,00
4	Fondo Regionale Povertà (L.R. 23/2017 art. 7 comma q)	9.559,00	9.559,00	0,00	0,00
5	FNA-2015	428.857,48	428.857,48	0,00	0,00
6	FNA-2014	88.696,08	88.696,08	0,00	0,00
7	FNPS - Residui III PSR(3)	0,00	0,00	0,00	0,00
8	Fondo Regionale - Residui III PSR(3)	0,00	0,00	0,00	0,00
9	FNPS - Residui 2013(4)	0,00	0,00	0,00	0,00
10	FNPS - Residui 2014(4)	0,00	0,00	0,00	0,00
11	Fondi Comunali - Residui(1)	0,00	0,00	0,00	0,00
12	Fondi Comunali	850.000,00	829.000,00	21.000,00	21.000,00
13	Pon Inclusione FSE 2014-2020 Avviso 1_2019 PaIS(4)	0,00	0,00	0,00	0,00
14	PON I 2014-20 Attuazione SIA (Avviso n.3/2016)(4)	0,00	0,00	0,00	0,00
15	Comp. Utenti	0,00	0,00	0,00	0,00
16	Risorse ASL(4)	0,00	0,00	0,00	0,00
17	Spesa Ambito ex DGR 282/2016(4)	213.587,42	213.587,42	0,00	0,00
18	Fondi SIEI	0,00	0,00	0,00	0,00
19	Fondi nazionali dedicati	0,00	0,00	0,00	0,00
20	Fondo Vita Indipendente	92.254,09	92.254,09	0,00	0,00
21	Fondo Dopo di Noi(4)	199.743,34	199.743,34	0,00	0,00
22	Fondi INPS Gestione Dipendenti Pubblici(4)	0,00	0,00	0,00	0,00
23	Fondi Nazionali contro Violenza di Genere(4)	0,00	0,00	0,00	0,00
24	PON Inclusione FEAD(4)	0,00	0,00	0,00	0,00
25	FSE(4)	0,00	0,00	0,00	0,00
26	FESR(4)	0,00	0,00	0,00	0,00
27	PAC Infanzia(4)	0,00	0,00	0,00	0,00
28	PAC-ANZIANI(4)	2.990,87	2.990,87	0,00	0,00
		2.909.184,64	2.888.184,64	21.000,00	21.000,00

Scheda servizio

N.	Area di intervento	Codice	Denominazione	Tipologia	Macro Area
32	INFANZIA E ADOLESCENZA	B2	Servizi integrativi al nido	Semiresidenziale	Promuovere l'inclusione sociale: le politiche per la famiglia

Macrolivello	Servizi per la prima infanzia e servizi territoriali comunitari
---------------------	---

Obiettivo di servizio	a. Asili nido e altri servizi per la prima infanzia
------------------------------	---

Titolo	Servizi integrativi al nido
---------------	-----------------------------

Macroattività	D. Centri servizi, diurni e semi-residenziali
----------------------	---

Area Di Utenza	1. Famiglia e minori
-----------------------	----------------------

Interventi e Servizi Sociali	D.1. Centri con funzione socio-educativa-ricreativa
-------------------------------------	---

Descrizione da nomenclatore	<p>Sono servizi educativi complementari ai nidi dai quali si differenziano perché garantiscono una risposta flessibile e differenziata alle esigenze delle famiglie e dei bambini, con orari più ridotti rispetto ai servizi tradizionali (art. 3 e 5 della Legge 285/1997).</p> <p>Rientrano in queste tipologie, gli Spazi per bambini e bambine e i Centri per i bambini e le famiglie.</p> <p>Lo Spazio bambini e bambine è un servizio con caratteristiche educative e ludiche che offre assistenza ai bambini da 12 a 36 mesi per un tempo giornaliero non superiore alle 5 ore, privo di servizio mensa e di riposo pomeridiano: deve essere organizzato ed attrezzato come ambiente educativo, che consenta l'esplorazione libera e il gioco strutturato, in modo da rispondere alle esigenze delle diverse età. Esso deve possedere i seguenti requisiti:</p> <ul style="list-style-type: none"> - una superficie di almeno 6 mq. per posto minore nel caso di soli spazi interni, e di 10 mq. per posto minore, nel caso in cui la struttura <p>Il Centro per i bambini e le famiglie è un servizio con caratteristiche educative, ludiche, culturali e di aggregazione sociale per bambini da 0 a 3 anni, che prevede la presenza di una figura adulta di riferimento (genitori, familiari, ecc.)</p> <p>Il Centro per i bambini e le famiglie deve possedere i seguenti requisiti:</p> <ul style="list-style-type: none"> - una superficie di almeno 6 mq. per posto minore nel caso di soli spazi interni, e di 10 mq. per posto minore, nel caso in cui la struttura disponga di eventuali spazi esterni. - un vano di ingresso; - zone comuni per le attività rivolte congiuntamente ai bambini e agli adulti; - una zona distinta, di uso esclusivo degli adulti o dei bambini; - servizi igienici distinti per il personale, per gli adulti esterni e per i bambini; - uno spazio chiuso destinato a deposito per attrezzature e materiali di pulizia. - per i servizi igienici dedicati ai bambini dovranno essere adottate soluzioni che favoriscano la loro autonomia e tali da facilitare le operazioni del personale.
------------------------------------	---

Elementi principali	
----------------------------	--

Durata mesi	9	Mese avvio	Gen	Continuità	Nuova attivazione	Gestione	accreditamento
--------------------	---	-------------------	-----	-------------------	-------------------	-----------------	----------------

N. richieste ricevute annualità precedente	Maschi	0	Femmine	0	Totale	0
---	---------------	---	----------------	---	---------------	---

N. utenti fruitori annualità precedente	Maschi	0	Femmine	0	Totale	0
--	---------------	---	----------------	---	---------------	---

N. utenti previsti annualità corrente	Maschi	15	Femmine	15	Totale	30
--	---------------	----	----------------	----	---------------	----

N. utenti disabili gravi annualità corrente	Maschi	0	Femmine	0	Totale	0
--	---------------	---	----------------	---	---------------	---

N. utenti disabili gravissimi anno corrente	Maschi		Femmine		Totale	0
--	---------------	--	----------------	--	---------------	---

Costo medio per utente	1.593,91
-------------------------------	----------

Giorni di servizio annualità precedente	0	Giorni di servizio da erogare	270
--	---	--------------------------------------	-----

Profili professionali

N.	Ente di appartenenza/Tipologia rapporto di lavoro	N. unità (a)	Ore uomo da contratto (b)	Durata inc. mesi (c)	Costo orario (d)	Profilo professionale	Total e ore (axb)	Costo totale (axbxd)

Dettagli composizione costi gestione e altri costi

N.	Tipologia	Descrizione	Importo
1	Altro	voucher	47.817,30

A) Costi gestione	B) Costi personale	C) Altro (rette, voucher, borse lavoro ecc.)	D) Totale servizio (A+B+C)	Costo programmato nella scheda finanziaria
0,00	0,00	47.817,30	47.817,30	47.817,30

Scheda servizio

Risorse finanziarie

N.	Fonti Finanziaria	Dotazione Finanziaria Programmabile	Importo già programmato	Importo da programmare	Costo Servizio
1	FNPS 2019	447.893,22	404.790,94	43.102,28	43.102,28
2	Fondo Regionale 2019	170.643,86	170.643,86	0,00	0,00
3	Fondo Nazionale Povertà	404.959,28	404.959,28	0,00	0,00
4	Fondo Regionale Povertà (L.R. 23/2017 art. 7 comma q)	9.559,00	9.559,00	0,00	0,00
5	FNA-2015	428.857,48	428.857,48	0,00	0,00
6	FNA-2014	88.696,08	88.696,08	0,00	0,00
7	FNPS - Residui III PSR(3)	0,00	0,00	0,00	0,00
8	Fondo Regionale - Residui III PSR(3)	0,00	0,00	0,00	0,00
9	FNPS - Residui 2013(4)	0,00	0,00	0,00	0,00
10	FNPS - Residui 2014(4)	0,00	0,00	0,00	0,00
11	Fondi Comunali - Residui(1)	0,00	0,00	0,00	0,00
12	Fondi Comunali	850.000,00	845.284,98	4.715,02	4.715,02
13	Pon Inclusione FSE 2014-2020 Avviso 1_2019 PaIS(4)	0,00	0,00	0,00	0,00
14	PON I 2014-20 Attuazione SIA (Avviso n.3/2016)(4)	0,00	0,00	0,00	0,00
15	Comp. Utenti	0,00	0,00	0,00	0,00
16	Risorse ASL(4)	0,00	0,00	0,00	0,00
17	Spesa Ambito ex DGR 282/2016(4)	213.587,42	213.587,42	0,00	0,00
18	Fondi SIEI	0,00	0,00	0,00	0,00
19	Fondi nazionali dedicati	0,00	0,00	0,00	0,00
20	Fondo Vita Indipendente	92.254,09	92.254,09	0,00	0,00
21	Fondo Dopo di Noi(4)	199.743,34	199.743,34	0,00	0,00
22	Fondi INPS Gestione Dipendenti Pubblici(4)	0,00	0,00	0,00	0,00
23	Fondi Nazionali contro Violenza di Genere(4)	0,00	0,00	0,00	0,00
24	PON Inclusione FEAD(4)	0,00	0,00	0,00	0,00
25	FSE(4)	0,00	0,00	0,00	0,00
26	FESR(4)	0,00	0,00	0,00	0,00
27	PAC Infanzia(4)	0,00	0,00	0,00	0,00
28	PAC-ANZIANI(4)	2.990,87	2.990,87	0,00	0,00
		2.909.184,64	2.861.367,34	47.817,30	47.817,30

Scheda servizio

N.	Area di intervento	Codice	Denominazione	Tipologia	Macro Area
33	DIPENDENZE	M10	Contributi economici in forma indiretta	Contributi economici	Politiche di contrasto alla povertà : vulnerabilità, disagio, integrazione

Macrolivello	Misure di inclusione sociale - sostegno al reddito
---------------------	--

Obiettivo di servizio	b. Misure di sostegno al reddito
------------------------------	----------------------------------

Titolo	Contributi economici in forma indiretta
---------------	---

Macroattività	B. Misure per il sostegno e l'inclusione sociale
----------------------	--

Area Di Utenza	Disagio adulti
-----------------------	----------------

Interventi e Servizi Sociali	B.8. Altri interventi per l'integrazione sociale
-------------------------------------	--

Descrizione da nomenclatore	<p>Il servizio prevede l'erogazione di un contributo economico in forma indiretta che si sostanzia nell'erogazione di buoni o assegni Il servizio prevede l'erogazione di un contributo economico in forma indiretta che si sostanzia nell'erogazione di buoni o assegni (carnet/voucher), finalizzati all'acquisto diretto ed autonomo di servizi, prestazioni e/o prodotti, presso strutture accreditate. Rientrano in questo servizio anche i trasferimenti per il pagamento di rette a favore di strutture semi-residenziali e residenziali, gestite da soggetti, sia pubblici che privati, che offrono ospitalità ed alloggio a soggetti con fragilità psichica in condizione di disagio socio-economico, temporaneamente lontani e/o allontanati dal proprio contesto familiare. Il servizio ha l'obiettivo di favorire l'autogestione e l'autonomia del singolo e/o del nucleo familiare. L'erogazione si colloca nell'ambito di un progetto di intervento complessivo ed integrato con le risorse territoriali ed è volto a promuovere l'inclusione sociale. Le modalità d'erogazione, l'entità e la tipologia dei contributi sono definiti in un apposito regolamento d'accesso, comunale o intercomunale.</p>
------------------------------------	---

Elementi principali	
----------------------------	--

Durata mesi	6	Mese avvio	Mag	Continuità	Nuova attivazione	Gestione	da affidare
--------------------	---	-------------------	-----	-------------------	-------------------	-----------------	-------------

N. richieste ricevute annualità precedente	Maschi	0	Femmine	0	Totale	0
---	---------------	---	----------------	---	---------------	---

N. utenti fruitori annualità precedente	Maschi	0	Femmine	0	Totale	0
--	---------------	---	----------------	---	---------------	---

N. utenti previsti annualità corrente	Maschi	3	Femmine	1	Totale	4
--	---------------	---	----------------	---	---------------	---

N. utenti disabili gravi annualità corrente	Maschi		Femmine		Totale	0
--	---------------	--	----------------	--	---------------	---

N. utenti disabili gravissimi anno corrente	Maschi		Femmine		Totale	0
--	---------------	--	----------------	--	---------------	---

Costo medio per utente	2.492,00
-------------------------------	----------

Profili professionali

N.	Ente di appartenenza/Tipologia rapporto di lavoro	N. unità (a)	Ore uomo da contratto (b)	Durata inc. mesi (c)	Costo orario (d)	Profilo professionale	Total e ore (axb)	Costo totale (axbxd)

Dettagli composizione costi gestione e altri costi

N.	Tipologia	Descrizione	Importo
1	Altro	voucher	9.968,00

A) Costi gestione	B) Costi personale	C) Altro (rette, voucher, borse lavoro ecc.)	D) Totale servizio (A+B+C)	Costo programmato nella scheda finanziaria
0,00	0,00	9.968,00	9.968,00	9.968,00

Risorse finanziarie

N.	Fonti Finanziaria	Dotazione Finanziaria Programmabile	Importo già programmato	Importo da programmare	Costo Servizio
1	FNPS 2019	447.893,22	447.893,22	0,00	0,00
2	Fondo Regionale 2019	170.643,86	170.643,86	0,00	0,00
3	Fondo Nazionale Povertà	404.959,28	404.959,28	0,00	0,00
4	Fondo Regionale Povertà (L.R. 23/2017 art. 7 comma q)	9.559,00	9.559,00	0,00	0,00
5	FNA-2015	428.857,48	428.857,48	0,00	0,00
6	FNA-2014	88.696,08	88.696,08	0,00	0,00
7	FNPS - Residui III PSR(3)	0,00	0,00	0,00	0,00

Scheda servizio

8	Fondo Regionale - Residui III PSR(3)	0,00	0,00	0,00	0,00
9	FNPS - Residui 2013(4)	0,00	0,00	0,00	0,00
10	FNPS - Residui 2014(4)	0,00	0,00	0,00	0,00
11	Fondi Comunali - Residui(1)	0,00	0,00	0,00	0,00
12	Fondi Comunali	850.000,00	840.032,00	9.968,00	9.968,00
13	Pon Inclusione FSE 2014-2020 Avviso 1_2019 PaIS(4)	0,00	0,00	0,00	0,00
14	PON I 2014-20 Attuazione SIA (Avviso n.3/2016)(4)	0,00	0,00	0,00	0,00
15	Comp. Utenti	0,00	0,00	0,00	0,00
16	Risorse ASL(4)	0,00	0,00	0,00	0,00
17	Spesa Ambito ex DGR 282/2016(4)	213.587,42	213.587,42	0,00	0,00
18	Fondi SIEI	0,00	0,00	0,00	0,00
19	Fondi nazionali dedicati	0,00	0,00	0,00	0,00
20	Fondo Vita Indipendente	92.254,09	92.254,09	0,00	0,00
21	Fondo Dopo di Noi(4)	199.743,34	199.743,34	0,00	0,00
22	Fondi INPS Gestione Dipendenti Pubblici(4)	0,00	0,00	0,00	0,00
23	Fondi Nazionali contro Violenza di Genere(4)	0,00	0,00	0,00	0,00
24	PON Inclusione FEAD(4)	0,00	0,00	0,00	0,00
25	FSE(4)	0,00	0,00	0,00	0,00
26	FESR(4)	0,00	0,00	0,00	0,00
27	PAC Infanzia(4)	0,00	0,00	0,00	0,00
28	PAC-ANZIANI(4)	2.990,87	2.990,87	0,00	0,00
		2.909.184,64	2.899.216,64	9.968,00	9.968,00

Scheda servizio

N.	Area di intervento	Codice	Denominazione	Tipologia	Macro Area
34	CONTRASTO ALLA POVERTA'	G11	Contributi economici in forma indiretta	Contributi economici	Politiche di contrasto alla povertà : vulnerabilità, disagio, integrazione

Macrolivello	Misure di inclusione sociale - sostegno al reddito
---------------------	--

Obiettivo di servizio	b. Misure di sostegno al reddito
------------------------------	----------------------------------

Titolo	Contributi economici in forma indiretta
---------------	---

Macroattività	B. Misure per il sostegno e l'inclusione sociale
----------------------	--

Area Di Utenza	Disagio adulti
-----------------------	----------------

Interventi e Servizi Sociali	B.8. Altri interventi per l'integrazione sociale
-------------------------------------	--

Descrizione da nomenclatore	<p>Il servizio prevede l'erogazione di un contributo economico in forma indiretta nell'assegnazione di buoni o assegni (carnet/voucher; carta acquisti), validi per l'acquisto diretto ed autonomo di servizi, prestazioni e/o prodotti, presso strutture accreditate e preventivamente comunicate al destinatario del contributo. Rientrano in questo servizio anche i trasferimenti per il pagamento di rette (asili nido; servizi integrativi prima infanzia, accesso ai centri diurni, servizi semi-residenziali e residenziali). L'erogazione del contributo si colloca nell'ambito di un progetto di intervento complessivo ed integrato con le risorse territoriali ed è volto a promuovere l'inclusione sociale dei soggetti svantaggiati. Il servizio ha dunque per obiettivo quello di favorire la capacità all'autogestione e all'autonomia e contribuisce alla definizione degli standard qualitativi dei fornitori.</p> <p>Le modalità d'erogazione, l'entità dei contributi e la tipologia dei contributi indiretti disponibili, di norma, sono definiti in un apposito regolamento d'accesso, comunale o intercomunale, comunicato alla cittadinanza.</p>
------------------------------------	--

Elementi principali	
----------------------------	--

Durata mesi	6	Mese avvio	Gen	Continuità	Nuova attivazione	Gestione	da affidare
--------------------	---	-------------------	-----	-------------------	-------------------	-----------------	-------------

N. richieste ricevute annualità precedente	Maschi	0	Femmine	0	Totale	0
---	---------------	---	----------------	---	---------------	---

N. utenti fruitori annualità precedente	Maschi	0	Femmine	0	Totale	0
--	---------------	---	----------------	---	---------------	---

N. utenti previsti annualità corrente	Maschi	220	Femmine	210	Totale	430
--	---------------	-----	----------------	-----	---------------	-----

N. utenti disabili gravi annualità corrente	Maschi		Femmine		Totale	0
--	---------------	--	----------------	--	---------------	---

N. utenti disabili gravissimi anno corrente	Maschi		Femmine		Totale	0
--	---------------	--	----------------	--	---------------	---

Costo medio per utente	530,80
-------------------------------	--------

Profili professionali

N.	Ente di appartenenza/Tipologia rapporto di lavoro	N. unità (a)	Ore uomo da contratto (b)	Durata inc. mesi (c)	Costo orario (d)	Profilo professionale	Total e ore (axb)	Costo totale (axbxd)

Dettagli composizione costi gestione e altri costi

N.	Tipologia	Descrizione	Importo
1	Altro	VOUCHER	228.244,11

A) Costi gestione	B) Costi personale	C) Altro (rette, voucher, borse lavoro ecc.)	D) Totale servizio (A+B+C)	Costo programmato nella scheda finanziaria
0,00	0,00	228.244,11	228.244,11	228.244,11

Risorse finanziarie

N.	Fonti Finanziaria	Dotazione Finanziaria Programmabile	Importo già programmato	Importo da programmare	Costo Servizio
1	FNPS 2019	447.893,22	447.893,22	0,00	0,00
2	Fondo Regionale 2019	170.643,86	170.643,86	0,00	0,00
3	Fondo Nazionale Povertà	404.959,28	404.959,28	0,00	0,00
4	Fondo Regionale Povertà (L.R. 23/2017 art. 7 comma q)	9.559,00	9.559,00	0,00	0,00
5	FNA-2015	428.857,48	428.857,48	0,00	0,00
6	FNA-2014	88.696,08	88.696,08	0,00	0,00
7	FNPS - Residui III PSR(3)	0,00	0,00	0,00	0,00

Scheda servizio

8	Fondo Regionale - Residui III PSR(3)	0,00	0,00	0,00	0,00
9	FNPS - Residui 2013(4)	0,00	0,00	0,00	0,00
10	FNPS - Residui 2014(4)	0,00	0,00	0,00	0,00
11	Fondi Comunali - Residui(1)	0,00	0,00	0,00	0,00
12	Fondi Comunali	850.000,00	621.755,89	228.244,11	228.244,11
13	Pon Inclusione FSE 2014-2020 Avviso 1_2019 PaIS(4)	0,00	0,00	0,00	0,00
14	PON I 2014-20 Attuazione SIA (Avviso n.3/2016)(4)	0,00	0,00	0,00	0,00
15	Comp. Utenti	0,00	0,00	0,00	0,00
16	Risorse ASL(4)	0,00	0,00	0,00	0,00
17	Spesa Ambito ex DGR 282/2016(4)	213.587,42	213.587,42	0,00	0,00
18	Fondi SIEI	0,00	0,00	0,00	0,00
19	Fondi nazionali dedicati	0,00	0,00	0,00	0,00
20	Fondo Vita Indipendente	92.254,09	92.254,09	0,00	0,00
21	Fondo Dopo di Noi(4)	199.743,34	199.743,34	0,00	0,00
22	Fondi INPS Gestione Dipendenti Pubblici(4)	0,00	0,00	0,00	0,00
23	Fondi Nazionali contro Violenza di Genere(4)	0,00	0,00	0,00	0,00
24	PON Inclusione FEAD(4)	0,00	0,00	0,00	0,00
25	FSE(4)	0,00	0,00	0,00	0,00
26	FESR(4)	0,00	0,00	0,00	0,00
27	PAC Infanzia(4)	0,00	0,00	0,00	0,00
28	PAC-ANZIANI(4)	2.990,87	2.990,87	0,00	0,00
		2.909.184,64	2.680.940,53	228.244,11	228.244,11

Scheda servizio

N.	Area di intervento	Codice	Denominazione	Tipologia	Macro Area
35	WELFARE D'ACCESSO	A2	Servizio Sociale Professionale	Accesso	Altro

Macrolivello	Servizi per l'accesso e la presa in carico da parte della rete assistenziale
---------------------	--

Obiettivo di servizio	b. Presa in carico
------------------------------	--------------------

Titolo	Servizio Sociale Professionale
---------------	--------------------------------

Macroattività	A. Accesso valutazione e progettazione
----------------------	--

Area Di Utenza	Tutte le aree
-----------------------	---------------

Interventi e Servizi Sociali	A.2. Servizio sociale professionale
-------------------------------------	-------------------------------------

Descrizione da nomenclatore	Il Servizio Sociale Professionale è un livello essenziale di assistenza aperto ai bisogni di tutta la comunità e finalizzato ad assicurare prestazioni necessarie a ridurre e/o rimuovere situazioni problematiche o di bisogno sociale ed a favorire l'attivazione di percorsi integrati di inclusione sociale dei cittadini. Il servizio sociale professionale svolge funzioni di natura preventiva - promozionale, curativa - riparativa, organizzativa - gestionale, di programmazione, organizzazione e gestione di servizi sociali, di studio, ricerca, monitoraggio e documentazione. Il Servizio Sociale Professionale contribuisce al benessere e al superamento di situazioni di bisogno o di disagio delle persone, delle famiglie, dei gruppi, delle comunità e di ogni aggregazione sociale del territorio. L'attenzione prioritaria è indirizzata ai soggetti più deboli ed emarginati, con interventi di prevenzione sociale del disagio, potenziamento e attivazione delle risorse individuali familiari e comunitarie, di valorizzazione dell'individuo. Finalità peculiari di questo servizio sono: ascoltare, informare, orientare, accompagnare, inviare. Le prestazioni e gli interventi possono essere di tipo continuativo, temporaneo o straordinario, ed essere rivolti sia ai cittadini residenti nel territorio del Comune, sia a cittadini presenti qualora sia accertata la necessità e l'urgenza. Il Servizio Sociale Professionale può svolgere anche funzioni di accesso e/o funzioni specifiche di Porta Unitaria di Accesso al sistema dei servizi sociosanitari.
------------------------------------	---

Elementi principali	
----------------------------	--

Durata mesi	12	Mese avvio	Gen	Continuità	in continuità annualità prec.	Gestione	gestione diretta
--------------------	----	-------------------	-----	-------------------	-------------------------------	-----------------	------------------

Ore di servizio annualità precedente	9504	Ore di servizio da erogare	7748
---	------	-----------------------------------	------

Profili professionali

N.	Ente di appartenenza/Tipologia rapporto di lavoro	N. unità (a)	Ore uomo da contratto (b)	Durata inc. mesi (c)	Costo orario (d)	Profilo professionale	Total e ore (axb)	Costo totale (axbx d)
1	Altro Comune/dipendente tempo indeterminato	1	1248	12	0,00	assistente sociale	1248	0,00
2	Comune Capofila/dipendente tempo indeterminato	1	936	12	0,00	assistente sociale	936	0,00
3	Altro Comune/dipendente tempo indeterminato	1	1040	12	0,00	assistente sociale	1040	0,00
4	Altro Comune/dipendente tempo indeterminato	2	1872	12	0,00	assistente sociale	3744	0,00
5	Altro Comune/dipendente tempo indeterminato	1	780	12	0,00	assistente sociale	780	0,00

Dettagli composizione costi gestione e altri costi

N.	Tipologia	Descrizione	Importo
----	-----------	-------------	---------

A) Costi gestione	B) Costi personale	C) Altro (rette, voucher, borse lavoro ecc.)	D) Totale servizio (A+B+C)	Costo programmato nella scheda finanziaria
0,00	0,00	0,00	0,00	0,00

Risorse finanziarie

N.	Fonti Finanziaria	Dotazione Finanziaria Programmabile	Importo già programmato	Importo da programmare	Costo Servizio
1	FNPS 2019	447.893,22	447.893,22	0,00	0,00
2	Fondo Regionale 2019	170.643,86	170.643,86	0,00	0,00
3	Fondo Nazionale Povertà	404.959,28	404.959,28	0,00	0,00
4	Fondo Regionale Povertà (L.R. 23/2017 art. 7 comma q)	9.559,00	9.559,00	0,00	0,00
5	FNA-2015	428.857,48	428.857,48	0,00	0,00

Scheda servizio

6	FNA-2014	88.696,08	88.696,08	0,00	0,00
7	FNPS - Residui III PSR(3)	0,00	0,00	0,00	0,00
8	Fondo Regionale - Residui III PSR(3)	0,00	0,00	0,00	0,00
9	FNPS - Residui 2013(4)	0,00	0,00	0,00	0,00
10	FNPS - Residui 2014(4)	0,00	0,00	0,00	0,00
11	Fondi Comunali - Residui(1)	0,00	0,00	0,00	0,00
12	Fondi Comunali	850.000,00	850.000,00	0,00	0,00
13	Pon Inclusione FSE 2014-2020 Avviso I_2019 PaIS(4)	0,00	0,00	0,00	0,00
14	PON I 2014-20 Attuazione SIA (Avviso n.3/2016)(4)	0,00	0,00	0,00	0,00
15	Comp. Utenti	0,00	0,00	0,00	0,00
16	Risorse ASL(4)	0,00	0,00	0,00	0,00
17	Spesa Ambito ex DGR 282/2016(4)	213.587,42	213.587,42	0,00	0,00
18	Fondi SIEI	0,00	0,00	0,00	0,00
19	Fondi nazionali dedicati	0,00	0,00	0,00	0,00
20	Fondo Vita Indipendente	92.254,09	92.254,09	0,00	0,00
21	Fondo Dopo di Noi(4)	199.743,34	199.743,34	0,00	0,00
22	Fondi INPS Gestione Dipendenti Pubblici(4)	0,00	0,00	0,00	0,00
23	Fondi Nazionali contro Violenza di Genere(4)	0,00	0,00	0,00	0,00
24	PON Inclusione FEAD(4)	0,00	0,00	0,00	0,00
25	FSE(4)	0,00	0,00	0,00	0,00
26	FESR(4)	0,00	0,00	0,00	0,00
27	PAC Infanzia(4)	0,00	0,00	0,00	0,00
28	PAC-ANZIANI(4)	2.990,87	2.990,87	0,00	0,00
		2.909.184,64	2.909.184,64	0,00	0,00

Scheda servizio

N.	Area di intervento	Codice	Denominazione	Tipologia	Macro Area
36	PERSONE CON DISABILITA'	D15-res	Contributi economici in forma indiretta (vaucher, assegni di cura, contributi per pagamento di rette etc.)	Contributi economici	Promuovere l'inclusione sociale: le politiche per la famiglia

Macrolivello	Misure di inclusione sociale - sostegno al reddito
---------------------	--

Obiettivo di servizio	b. Misure di sostegno al reddito
------------------------------	----------------------------------

Titolo	Contributi economici in forma indiretta (vaucher, assegni di cura, contributi per pagamento di rette etc.)
---------------	--

Macroattività	E. Strutture comunitarie e residenziali
----------------------	---

Area Di Utenza	2. Disabili
-----------------------	-------------

Interventi e Servizi Sociali	E.7. Integrazione retta/voucher per strutture residenziali
-------------------------------------	--

Descrizione da nomenclatore	Il servizio prevede l'erogazione di un contributo economico in forma indiretta attraverso l'assegnazione di buoni o assegni (carnet/voucher; carta acquisti), validi per l'acquisto diretto ed autonomo da parte dei beneficiari di servizi, prestazioni e/o prodotti presso soggetti/enti accreditati ed autorizzati, preventivamente comunicati al destinatario del contributo, fornitore di servizi residenziali, come da specifica normativa di riferimento. L'erogazione del contributo si colloca nell'ambito di un progetto di intervento complessivo ed integrato con le risorse territoriali ed è volto a promuovere l'inclusione sociale dei soggetti svantaggiati. Il servizio ha dunque per obiettivo quello di favorire la capacità all'autogestione e all'autonomia e contribuisce alla definizione degli standard qualitativi dei fornitori. Le modalità d'erogazione, l'entità dei contributi e la tipologia dei contributi indiretti disponibili, di norma, sono definiti in un apposito regolamento d'accesso, comunale o intercomunale, comunicato alla cittadinanza.
------------------------------------	--

Elementi principali	
----------------------------	--

Durata mesi	12	Mese avvio	Gen	Continuità	Nuova attivazione	Gestione	accreditamento
--------------------	----	-------------------	-----	-------------------	-------------------	-----------------	----------------

N. Richieste ricevute annualità precedente	0	N. famiglie servite annualità precedente	0	N. famiglie previste annualità corrente	1
---	---	---	---	--	---

Costo medio per famiglia	12.938,75
---------------------------------	-----------

Profili professionali

N.	Ente di appartenenza/Tipologia rapporto di lavoro	N. unità (a)	Ore uomo da contratto (b)	Durata inc. mesi (c)	Costo orario (d)	Profilo professionale	Total e ore (axb)	Costo totale (axbxd)

Dettagli composizione costi gestione e altri costi

N.	Tipologia	Descrizione	Importo
1	Altro	INTEGRAZIONE RETTA STRUTTURE RESIDENZIALI	12.938,75

A) Costi gestione	B) Costi personale	C) Altro (rette, voucher, borse lavoro ecc.)	D) Totale servizio (A+B+C)	Costo programmato nella scheda finanziaria
0,00	0,00	12.938,75	12.938,75	12.938,75

Risorse finanziarie

N.	Fonti Finanziaria	Dotazione Finanziaria Programmabile	Importo già programmato	Importo da programmare	Costo Servizio
1	FNPS 2019	447.893,22	447.893,22	0,00	0,00
2	Fondo Regionale 2019	170.643,86	170.643,86	0,00	0,00
3	Fondo Nazionale Povertà	404.959,28	404.959,28	0,00	0,00
4	Fondo Regionale Povertà (L.R. 23/2017 art. 7 comma q)	9.559,00	9.559,00	0,00	0,00
5	FNA-2015	428.857,48	428.857,48	0,00	0,00
6	FNA-2014	88.696,08	88.696,08	0,00	0,00
7	FNPS - Residui III PSR(3)	0,00	0,00	0,00	0,00
8	Fondo Regionale - Residui III PSR(3)	0,00	0,00	0,00	0,00
9	FNPS - Residui 2013(4)	0,00	0,00	0,00	0,00
10	FNPS - Residui 2014(4)	0,00	0,00	0,00	0,00

Scheda servizio

11	Fondi Comunali - Residui(1)	0,00	0,00	0,00	0,00
12	Fondi Comunali	850.000,00	837.061,25	12.938,75	12.938,75
13	Pon Inclusione FSE 2014-2020 Avviso 1_2019 PaIS(4)	0,00	0,00	0,00	0,00
14	PON I 2014-20 Attuazione SIA (Avviso n.3/2016)(4)	0,00	0,00	0,00	0,00
15	Comp. Utenti	0,00	0,00	0,00	0,00
16	Risorse ASL(4)	0,00	0,00	0,00	0,00
17	Spesa Ambito ex DGR 282/2016(4)	213.587,42	213.587,42	0,00	0,00
18	Fondi SIEI	0,00	0,00	0,00	0,00
19	Fondi nazionali dedicati	0,00	0,00	0,00	0,00
20	Fondo Vita Indipendente	92.254,09	92.254,09	0,00	0,00
21	Fondo Dopo di Noi(4)	199.743,34	199.743,34	0,00	0,00
22	Fondi INPS Gestione Dipendenti Pubblici(4)	0,00	0,00	0,00	0,00
23	Fondi Nazionali contro Violenza di Genere(4)	0,00	0,00	0,00	0,00
24	PON Inclusione FEAD(4)	0,00	0,00	0,00	0,00
25	FSE(4)	0,00	0,00	0,00	0,00
26	FESR(4)	0,00	0,00	0,00	0,00
27	PAC Infanzia(4)	0,00	0,00	0,00	0,00
28	PAC-ANZIANI(4)	2.990,87	2.990,87	0,00	0,00
		2.909.184,64	2.896.245,89	12.938,75	12.938,75

Piano finanziario Scheda 3.7

AMBITO	COMUNE CAPOFILA O ENTE
N13	Ischia

ASL	Distretto/i
ASL NA 2	DS36 DS36

Numeri servizi della scheda "Progr. FINANZIARIA"	Tipo di prestazione Integrata	Riepilogo annualità precedente							Previsione 1 annualità (Quarto PSR)						
		Numero ore (1)	Numero posti (2)	Risorse delle ASL (3)	Risorse del Fondo Unico d'Ambito** (4)	Risorse di altri Enti (5)	Risorse degli Utenti (6)	Totale risorse impiegate (7)= (3)+(4)+(5)+(6)	Numero ore (8)	Numero posti (9)	Risorse delle ASL (10)	Risorse del Fondo Unico d'Ambito** (11)	Spesa Ambito ex DGR 282/2016*** (12)	Risorse degli Utenti (13)	Totale risorse programmate (14)= (10)+(11)+(12)+(13)
23 - 16	Assistenza domiciliare Integrata e programmata a domicilio agli anziani (*)								7.024	69	67.155,38	685.674,17		43.881,21	796.710,7
11 - 9	Assistenza domiciliare Integrata e programmata a domicilio ai disabili(*)								5.305	62	50.312,76	702.373,76		38.292,55	790.979,0
6	Assistenza semiresidenziale ai disabili									10	79.765,23		33.964,78	220,32	113.950,3
24	Assistenza semiresidenziale agli anziani														
17	Assistenza residenziale a persone con problemi psichiatrici									20	201.635,58	199.916,57		102.536,80	504.088,9
7 - 19	Assistenza residenziale a disabili gravi									13	259.362,53	6.944,41	71.530,82	58.513,45	396.351,2
	Assistenza residenziale a disabili senza sostegno familiare														
15	Assistenza residenziale ad anziani									26	537.357,69		108.091,82	353.006,89	998.456,4
	Assistenza residenziale a persone affette da AIDS														
18	Altre prestazioni afferenti l'area sociosanitaria (D15 PTRI)									13	161.868,00	149.603,04		12.264,96	323.736,0
	TOTALI								12.329	213	1.357.457,17	1.744.511,95	213.587,42	608.716,18	3.924.272,7

1) per tutti i tipi di prestazioni ad esclusione di quelle domiciliari (A) per "posti" si intendono i posti letto gestiti direttamente o convenzionati; per le prestazioni domiciliari indicare il numero di ore di assistenza erogate e programmate.

2) Riportare anche risorse per casi in carico congiuntamente.

*) Solo per l'assistenza domiciliare, nella prima colonna va indicato il numero di ore di assistenza erogate e non il numero di utenti.

***) nelle colonne 4 e 11 vanno inserite risorse del FUA che possono essere: in prestazioni erogate dall'Ambito, in risorse finanziarie trasferite alle ASL oppure in risorse non trasferite, per casi seguiti in maniera congiunta, relativamente alla quota s


****) Le quote se no inserite a titolo puramente conoscitivo, infatti ai sensi della DGR 282/2016 e successiva circolare n. 445024 del 29/06/2017 sono solo certificate dagli Ambiti ma liquidate in via sostitutiva dalle ASL.



3.8 :: Scheda riepilogo della programmazione sociosanitaria

Distretto Sanitario: DS36 Comuni: BARANO D'ISCHIA - CASAMICCIOLA TERME - FORIO - ISCHIA - LACCO AMENO - PROCIDA - SERRARA FONTANA -

Prestazioni sociosanitarie	Livello intensità assistenziale	Numero utenti	Codice progetto UVI da SVAMA/SVAMDI	Codice Nomenclatore Piano di Zona	N. scheda progetto del Piano	Costo complessivo prestazione	Quota SSN	Quota Utente	Quota F.U.A.
1. A) ASSISTENZA DOMICILIARE INTEGRATA AGLI ANZIANI	Basso	45	05	E7	27	145.693,25	0,00	0,00	145.693,25
	Medio Alto	127	06	E8	23-16	796.710,76	67.155,38	43.481,21	685.674,17
1. D) ASSISTENZA DOMICILIARE INTEGRATA AI DISABILI	Basso	75	05	D7	22-8	149.661,71	0,00	0,00	149.661,71
	Medio Alto	110	06	D8	11-9	790.979,07	50.312,76	38.292,55	702.373,76
2) ASSISTENZA SEMIRESIDENZIALE AI DISABILI	Basso								
	Medio Alto	10	04	D1	6	113.950,33	79.765,23	220,32	33.964,78
3) ASSISTENZA SEMIRESIDENZIALE AGLI ANZIANI	Basso								
	Medio Alto	1	04	E1	24	0,00	0,00	0,00	0,00
4) ASSISTENZA RESIDENZIALE A PERSONE CON PROBLEMI PSICHIATRICI	Basso	20	08	I3	17	504.088,95	201.635,58	102.536,80	199.916,57
	Medio Alto								
5) ASSISTENZA RESIDENZIALE AI DISABILI GRAVI	Basso								
	Medio Alto	13	01	D5	7	389.406,80	259.362,53	58.513,45	71.530,82
6) ASSISTENZA RESIDENZIALE A DISABILI SENZA SOSTEGNO FAMILIARE	Basso								
	Medio Alto								
7) ASSISTENZA RESIDENZIALE AD ANZIANI	Basso								
	Medio Alto	49	01	E3	15	998.456,40	537.357,69	353.006,89	108.091,82
8) ASSISTENZA RESIDENZIALE A PERSONE AFFETTE DA AIDS	Basso								
	Medio Alto								
PTRI	Basso	13	06	D15 ptri	18	323.736,00	161.868,00	12.264,96	149.603,04
	Medio Alto								
Totale	Basso	153,00				1.123.179,91	363.503,58	114.801,76	644.874,57
	Medio Alto	310,00				3.089.503,36	993.953,59	493.914,42	1.601.635,35



Ambito: N13 AMBITO N13

Annualità: 2019 PSR IV PSR 1° anno

Vers. in corso

N :: Scheda Fondi Trasferiti

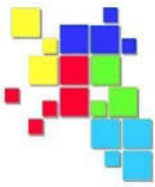
N.1 :: Dati Ente

Comune capofila:	Ischia	Numero comuni:	7
------------------	--------	----------------	---

Superficie territoriale:	50,81	Totale popolazione:	74.607,00	Popolazione>64:	15.133,00
--------------------------	-------	---------------------	-----------	-----------------	-----------

N.2 :: Dati

Vecchio Ambito	Comune	FNPS	FNA	Fondi Comunali	Fondi Regionali	Fondi ASL	Altri Fondi	Totale
TOTALI		0	0,00	0,00	0,00	0,00	0,00	0,00



Ambito: N13 AMBITO N13

Annualità: 2019 PSR IV PSR 1° anno

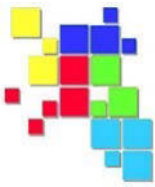
Vers. in corso

O :: Scheda Macro livelli di interventi programmati**O.1** :: Dati Ente

Comune capofila:	Ischia	Numero comuni:	7		
Superficie territoriale:	50,81	Totale popolazione:	74.607,00	Popolazione > 64:	15.133,00
Livello territoriale:	Ambito				
Totale dotazione programmabile (FUA):		Residuo:			

O.2 :: Dati

Macro Livello	Risorse Programmate	% su Dotazione Finanziaria
Servizi per l'accesso e la presa in carico da parte della rete assistenziale	619.213,12	21,28
Servizi e misure per favorire la permanenza a domicilio	398.513,80	13,70
Servizi per la prima infanzia e servizi territoriali comunitari	102.782,08	3,53
Servizi territoriali a carattere residenziale per la fragilità	524.538,62	18,03
Misure di inclusione sociale - sostegno al reddito	1.264.137,02	43,45
Totale	2.909.184,64	99,99



Ambito: N13 AMBITO N13

Annualità: 2019 PSR IV PSR 1° anno

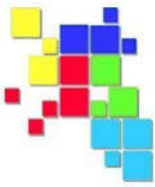
Vers. in corso

O :: Scheda Macro livelli di interventi programmati**O.1** :: Dati Ente

Comune capofila:	Ischia	Numero comuni:	7		
Superficie territoriale:	50,81	Totale popolazione:	74.607,00	Popolazione > 64:	15.133,00
Livello territoriale:	Ambito				
Totale dotazione programmabile (FUA):	2.909.184,64	Residuo:	0,11		

O.2 :: Dati

Macro Livello	Risorse Programmate	% su Dotazione Finanziaria
Piano attuazione locale	0,00	0,00



Ambito: N13 AMBITO N13

Annualità: 2019 PSR IV PSR 1° anno

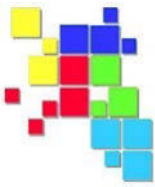
Vers. in corso

P :: Scheda Obiettivi di servizio programmati**P.1** :: Dati Ente

Comune capofila:	Ischia	Numero comuni:	7		
Superficie territoriale:	50,81	Totale popolazione:	74.607,00	Popolazione > 64:	15.133,00
Livello territoriale:	Ambito				
Totale dotazione programmabile (FUA):	2.909.184,64	Residuo:	0,11		

P.2 :: Dati Economici

Obiettivo di servizio	Risorse Programmate	% su Dotazione Finanziaria
a. Accesso	205.571,00	7,07
b. Presa in carico	413.642,12	14,22
c. Pronto intervento sociale	0,00	0,00
a. Assistenza domiciliare	390.513,80	13,42
b. Servizi di prossimità	390.513,80	0,27



Ambito: N13 AMBITO N13

Annualità: 2019 PSR IV PSR 1° anno

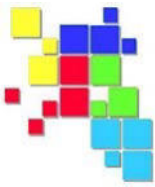
Vers. in corso

P :: Scheda Obiettivi di servizio programmati**P.1** :: Dati Ente

Comune capofila:	Ischia	Numero comuni:	7		
Superficie territoriale:	50,81	Totale popolazione:	74.607,00	Popolazione > 64:	15.133,00
Livello territoriale:	Ambito				
Totale dotazione programmabile (FUA):	2.909.184,64	Residuo:	0,11		

P.2 :: Dati Economici

Obiettivo di servizio	Risorse Programmate	% su Dotazione Finanziaria
a. Asili nido e altri servizi per la prima infanzia	68.817,30	2,37
b. Centri diurni e altri servizi territoriali comunitari	33.964,78	1,17
a. Comunità / Residenze a favore dei minori e persone con fragilità	524.538,62	18,03
a. Interventi / Misure per facilitare inclusione e autonomia	1.004.386,16	34,52
b. Misure di sostegno al reddito	1.004.386,16	8,93



Ambito: N13 AMBITO N13

Annualità: 2019 PSR IV PSR 1° anno

Vers. in corso

P :: Scheda Obiettivi di servizio programmati**P.1** :: Dati Ente

Comune capofila:	Ischia	Numero comuni:	7		
Superficie territoriale:	50,81	Totale popolazione:	74.607,00	Popolazione > 64:	15.133,00
Livello territoriale:	Ambito				
Totale dotazione programmabile (FUA):	2.909.184,64	Residuo:	0,11		

P.2 :: Dati Economici

Obiettivo di servizio	Risorse Programmate	% su Dotazione Finanziaria
a. La presa in carico - Valore atteso post rafforzamento annualità 2019 rispetto all'annualità 2018 del Servizio Sociale professionale per raggiungimento target minimo 1 assistente sociale a tempo pieno ogni 5000	0,00	0,00
b. Attivazione e rafforzamento dei sostegni nel Patto per l'inclusione sociale	0,00	0,00
c. Promozione e diffusione delle misure di contrasto alla povertà	0,00	0,00
d. Adeguamento sistemi informativi	0,00	0,00
e. Attivazione e realizzazione dei Progetti Utili alla Collettività (PUC)	0,00	0,00
Totale	2.909.184,64	100,00